



Right Skills 4U

ANALIZA VPRAŠALNIKA o izobraževalni in karierni poti za osnovnošolce/ke 6., 7., 8. in 9. razreda v okviru projekta Right Skills 4U - Pomurje

Raziskava

Murska Sobota, februar 2024

Right Skills 4U

KAZALO

Uvod	5
Metodologija raziskave.....	6
1. Rezultati raziskave.....	7
1.1. Spol.....	7
1.2. Razred	7
1.3. Starost	8
1.4. Uspeh	9
1.5. Šola.....	9
2. Analiza vprašanj - odgovori učencev.....	11
2.1. Katere šolske predmete imaš najraje oz. te najbolj veselijo?	11
2.2. V čem si dober? Obvladam.....	12
2.3. Kaj te zanima?	13
2.4. Katere obšolske ali izven šolske dejavnosti obiskuješ?.....	14
2.5. Katere so tvoje spretnosti oz. sposobnosti, npr.: ustvarjalnost, sodelovanje, prilagodljivost, delo z računalnikom?	16
2.6. Kateri poklic ti je zanimiv? Katero področje bi izbral/a za svoje nadaljnje šolanje?.....	17
2.7. Po katerih komunikacijskih kanalih iščeš / si iskal/a informacije, pomembne za izbiro srednje šole?.....	18
2.8. S kom si se / se boš posvetoval/a pri odločitvi o izbiri srednje šole?.....	19
2.9. V kakšno šolo bi se rad/a vpisal/a?	20
2.10. V kateri izobraževalni program se želiš vpisati?	21
2.11. Ali boš pri odločitvi glede srednje šole upošteval/a:	22
2.12. Ali si do sedaj opravil/a kakšne teste, ki so ti pomagali pri karierni orientaciji / izbiri srednje šole?	22
2.13. Če si do sedaj opravil kakšne teste, izberi kakšne teste si opravljal:	23
2.14. Na kakšen način želiš spoznavati poklice, ki te zanimajo?.....	23
2.15. Ali meniš, da si bil/a dovolj informiran/a o možnostih, ki jih imaš za nadaljnje šolanje?.....	24
2.16. Po končanem srednješolskem izobraževanju želiš.....	24
2.17. Kaj se ti zdi najpomembnejše pri tvojem prihodnjem delu?.....	25
2.18. Ali bi želel kakšen poklic поближе spoznati?	25
3. Analiza vprašanj - odgovori učencev	28
3.1. Katera spletna mesta največ uporabljaš, ko iščeš informacije?	28
3.2. Katera družbena omrežja največ uporabljaš? Navedi tudi, kako pogosto.	29
3.3. Če si pri prejšnjem vprašanju izbral/a Drugo, napiši, katero družbeno omrežje:.....	31
3.4. Ali si že obiskal/a družbena omrežja, spletno stran srednje šole, za katero se zanimaš?	32
3.5. Kakšne vsebine so ti najbolj zanimive na spletnih družbenih omrežjih?	33
4. Analiza vprašanj (korelacije)	34
5. Zaključek	35
6. Priloga.....	37
Anketni vprašalnik	37

Right Skills 4U

KAZALO TABEL

TABELA 1: Število anketiranih učencev glede na spol.....	7
TABELA 2: Število anketiranih učencev glede na razred	7
TABELA 3: Število anketiranih učencev glede na starost.....	8
TABELA 4: Lanskoletni uspeh anketiranih učencev	9
TABELA 5: Šole anketiranih učencev	9
TABELA 6: Katere šolske predmete imaš najraje oz. te najbolj veselijo?.....	11
TABELA 7: V čem si dober? Obvladam.....	12
TABELA 8: Kaj te zanima?	13
TABELA 9: Katere obšolske ali izven šolske dejavnosti obiskuješ?.....	14
TABELA 10: Katere so tvoje spretnosti oz. sposobnosti?	16
TABELA 11: Kateri poklic ti je zanimiv? Katero področje bi izbral/a za svoje nadaljnje šolanje?	17
TABELA 12: Po katerih komunikacijskih kanalih iščeš / si iskal/a informacije, pomembne za izbiro srednje šole?	18
TABELA 13: S kom si se / se boš posvetoval pri odločitvi o izbiri srednje šole?	19
TABELA 14: V kakšno šolo bi se rad/a vpisal/a?.....	20
TABELA 15: V kateri izobraževalni program se želiš vpisati?	21
TABELA 16: Ali boš pri odločitvi glede srednje šole upošteval/a:.....	22
TABELA 17: Ali si do sedaj opravil/a kakšne teste, ki so ti pomagali pri karierni orientaciji / izbiri srednje šole?.....	22
TABELA 18: Če si do sedaj opravil kakšne teste, izberi kakšne teste si opravljal:.....	23
TABELA 19: Na kakšen način želiš spoznavati poklice, ki te zanimajo?.....	23
TABELA 20: Ali meniš, da si bil/a dovolj informiran/a o možnostih, ki jih imaš za nadaljnje šolanje?	24
TABELA 21: Po končanem srednješolskem izobraževanju želiš:.....	24
TABELA 22: Kaj se ti zdi najpomembnejše pri tvojem prihodnjem delu?	25
TABELA 23: Ali bi želel kakšen poklic поближе spoznati?	25
TABELA 24: Ali bi želel kakšen poklic поближе spoznati? KATERI?	26
TABELA 25: Katera spletna mesta največ uporabljaš, ko iščeš informacije?.....	28
TABELA 26: Katera družbena omrežja največ uporabljaš? Navedi tudi, kako pogosto.	29
TABELA 27: Če si pri prejšnjem vprašanju izbral/a Drugo, napiši, katero družbeno omrežje:	31
TABELA 28: Ali si že obiskal/a družbena omrežja, spletno stran srednje šole, za katero se zanimaš?	32
TABELA 29: Kakšne vsebine so ti najbolj zanimive na spletnih družbenih omrežjih?.....	33
TABELA 30: Korelacija vprašanja: V kateri izobraževalni program se boš vpisal/a glede na lanskoletni učni uspeh?	34

Right Skills 4U

KAZALO GRAFOV

GRAF 1: Prikaz anketiranih učencev glede na spol	7
GRAF 1: Prikaz anketiranih učencev glede na razred	8
GRAF 3: Prikaz anketiranih učencev glede na starost	8
GRAF 4: Struktura lanskega učnega uspeha	9
GRAF 5: Katere šolske predmete imaš najraje oz. te najbolj veselijo?	12
GRAF 6: V kateri izobraževalni program se želiš vpisati?	21
GRAF 7: Ali meniš, da si bil/a dovolj informiran/a o možnostih, ki jih imaš za nadaljnje šolanje?	24
GRAF 8: Ali bi želel kakšen poklic поближе spoznati?	26
GRAF 9: Ali si že obiskal/a družbena omrežja, spletno stran srednje šole, za katero se zanimaš?	32
GRAF 10: Korelacija vprašanja: V kateri izobraževalni program se boš vpisal/a glede na lanskoletni učni uspeh?	34

Right Skills 4U

Uvod

Pomurska gospodarska zbornica je s partnerji na čezmejnem projektu **Right Skills 4U** oblikovala čezmejno projektno partnerstvo. Osnovno vodilo za oblikovanje projektne partnerstva in odločitve za izvedbo skupnega projekta na slovenski in madžarski strani meje je bilo dejstvo, da tako kot se spreminjajo svet, družba in s tem tudi mladi, se morajo sistemi poklicnega usposabljanja na Madžarskem in v Sloveniji prav tako prilagoditi gospodarstvu / trgu dela.

V poklicnem usposabljanju imajo zbornice in druge institucije pomembno usklajevalno vlogo, zato je trenutno njihov največji izziv doseči in nagovoriti mlade ter poskrbeti, da temu, kar jim namenjamo, tudi prisluhnejo.

Območja na obeh straneh meje (Zala, Vas in Pomurje) se soočajo s podobno problematiko in skupaj lahko najdemo metode, s katerimi bomo v okolju našli načine, kako mladim predstaviti in поблиžje spoznati posamezne poklice, ki jih zanimajo. Cilj je, da mlade, ob upoštevanju nenehno spreminjajočih se potreb trga dela, napotimo v pravo smer ter njihovo pozornost usmerimo na lastne sposobnosti in spretnosti, ki morajo imeti pri izbiri poklica odločilno vlogo.

Dolgoročni cilj je zmanjšati brezposelnost ter s krepitvijo in izkoriščanjem ustreznih kompetenc povečati konkurenčnost slovenskih in madžarskih MSP ter prispevati k trajnostni rasti.

Projektno partnerstvo oblikovano na podlagi dolgoletnih izkušenj in sodelovanja je posledica postavljenih ciljev in vključuje ključne predstavnike delodajalcev v čezmejni regiji ter podjetniško podporno okolje. Projektno partnerstvo oblikuje 5 partnerjev: **Pomurska gospodarska zbornica, Območna obrtno-podjetniška zbornica Murska Sobota in Razvojni center Murska Sobota** na slovenski strani ter **Trgovinska in industrijska zbornica županije Zala** in **Trgovinska in industrijska zbornica Železne županije** na madžarski strani.

V raziskavi v okviru projekta **Right Skills 4U** smo želeli ugotoviti, kakšne so navade in želje ter sposobnosti in veščine učencev od 6. do 9. razreda osnovne šole glede do načrtovanja svoje karijerne izbire ali poti. Povprašali smo tudi izobraževalne ustanove po pristopih ter predstavitev poklicne usmeritve “karijerne orientacije” za učence v učnih programih. Prav tako pa naredili raziskavo pri delodajalcih, o njihovih kadrih in potrebah po novih kadrih.

Right Skills 4U

Metodologija raziskave

Ciljno skupino raziskave narejene v letih 2023 in 2024 predstavlja 38 osnovnih šol pomurske regije. V raziskavo so bili povabljeni učenci in učenke 6., 7., 8. in 9. razredov vseh 38 osnovnih šol v pomurski regiji. Učenke in učenci so lahko anketo izpolnili preko spletne ankete, do katere je bil omogočen dostop na povezavi:

<https://docs.google.com/forms/d/1SMClxUWgS6pRolgYAwI-h-GFxfj1XxL-pNxCzhEhhKuk/edit?ts=65ae60e3>

ali v papirnati obliki, ki je bila enaka spletni anketi, njihove odgovore pa so v spletno anketo vnesli projektni partnerji.

Za obdelavo podatkov, pridobljenih z anketnim vprašalnikom, smo uporabili program Google Docs / Forms, katere smo izvozili v Google Sheets, jih obdelali, da smo dobili uporabne in primerljive podatke in jih nato analizirali v MS Excel-u. Nekatere podatke smo preverili tudi s statistično analizo v programu PSPP. Podatke smo prikazali v obliki strukturnih tabel, ter z grafi (tortni, črtni, palični).

V raziskavi uporabljeni izrazi, zapisani v slovnični obliki moškega spola, so uporabljeni kot nevtralni in veljajo enakovredno za oba spola.

Ta dokument je sestavljen po vrstnem redu vprašanj iz anketnega vprašalnika.

Right Skills 4U

1. Rezultati raziskave

**Opomba: Pri odstotkih so števila vsepovsod zaokrožena na eno ali dve decimalni mesti.*

Rezultati so večinoma navedeni po vrstnem redu, od najbolj pogostega.

K izpolnitvi ankete smo povabili učenke in učence iz 38 pomurskih šol. V raziskavi je sodelovalo in anketo izpolnilo **1395** osnovnošolcev **6., 7., 8. in 9.** razreda.

Podatki o anketiranih učencih

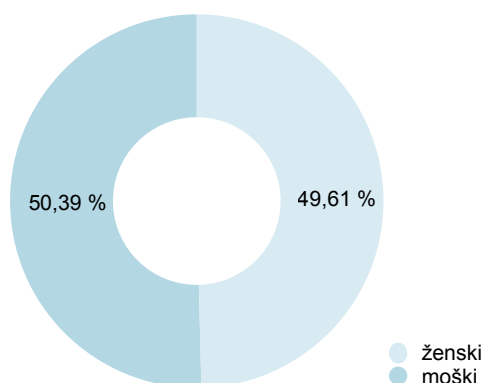
1.1. Spol

Po pogledu vzorca anketiranih po spolu je odgovarjalo **50,39** fantov in **49,61** % deklet.

TABELA 1: Število anketiranih učencev glede na spol

Spol	Število učencev	Odstotek
moški	703	50,39 %
ženski	692	49,61 %
	1395	100,00 %

GRAF 1: Prikaz anketiranih učencev glede na spol



1.2. Razred

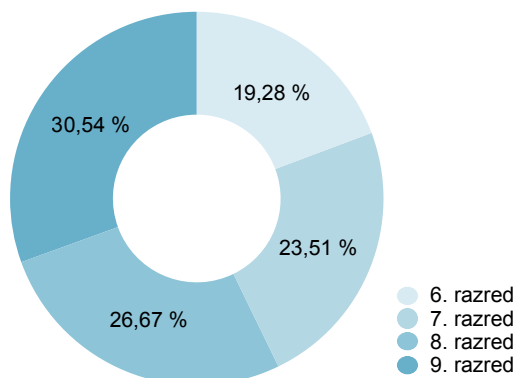
Zajeli smo **19,28** % (**269**) učencev šestega razreda, kar je najmanj odgovorov, **23,51** % (**328**) sedmega razreda, **26,67** % (**372**) učencev osmega razreda in največ odgovorov **30,54** % (**426**) učencev, ki obiskujejo deveti razred osnovne šole.

TABELA 2: Število anketiranih učencev glede na razred

Razred	Število učencev	Odstotek
6. razred	269	19,28 %
7. razred	328	23,51 %
8. razred	372	26,67 %
9. razred	426	30,54 %
	1395	100,00 %

Right Skills 4U

GRAF 1: Prikaz anketiranih učencev glede na razred



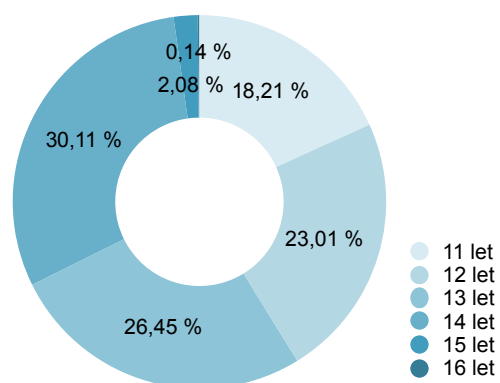
1.3. Starost

Vzorec je zajel 1395 učencev, od tega **18,21 % (254)** učencev starosti 11 let, **23,01 % (321)** učencev starosti 12 let, **26,45 % (369)** učencev starosti 13 let, **30,11 % (420)** učencev starosti 14 let, **2,08 % (29)** učencev starosti 15 let in **0,14 % (2)** učenca starosti 16 let.

TABELA 3: Število anketiranih učencev glede na starost

Starost	Število učencev	Odstotek
11	254	18,21 %
12	321	23,01 %
13	369	26,45 %
14	420	30,11 %
15	29	2,08 %
16	2	0,14 %
	1395	100,00 %

GRAF 3: Prikaz anketiranih učencev glede na starost



Right Skills 4U

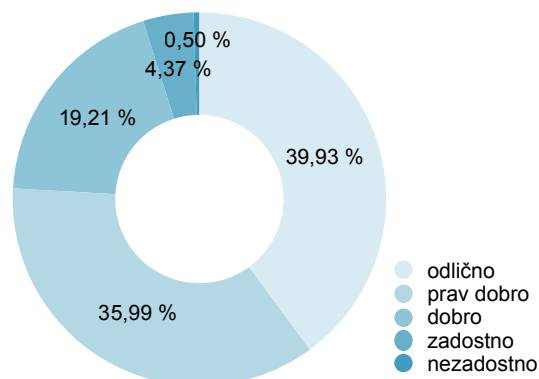
1.4. Uspeh

Po pogledu strukture lanskoletnega učnega uspeha učencev 6., 7., 8. in 9. razreda lahko vidimo, da je imelo največji odstotek anketiranih učencev **odličen** uspeh, in sicer **39,93 %**, nato sledi **prav dober** uspeh z **35,99 %**, **dober** uspeh je imelo **19,21 %** učencev, **zadosten** uspeh je imelo **4,37 %** učencev in **nezadosten** uspeh **0,50 %** učencev.

TABELA 4: Lanskoletni uspeh anketiranih učencev

Uspeh	Število učencev	Odstotek
odlično	557	39,93 %
prav dobro	502	35,99 %
dobro	268	19,21 %
zadostno	61	4,37 %
nezadostno	7	0,50 %
	1395	100,00 %

GRAF 4: Struktura lanskega učnega uspeha



1.5. Šola

V raziskavo je bilo povabljenih in vključenih 38 pomurskih osnovnih šol. Anketa je dosegla **1395** učencev iz **34** osnovnih šol v Pomurju. Nezmožnost identifikacije osnovne šole je pri (16) šestnajstih odgovorih. Nimamo odgovorov od učencev iz Osnovne šole Bakovci, Osnovne šole Beltinci, Osnovne šole Janeza Kuharja Razkrižje, Osnovne šole Šalovci. Iz spodnje tabele lahko razberemo, katera šola je zajela največji odstotek anketiranih učencev v naš vzorec.

TABELA 5: Šole anketiranih učencev

Šola	Število učencev	Odstotek
OŠ Gornja Radgona	184	13,19 %
OŠ II Murska Sobota	148	10,61 %
DOŠ I Lendava	144	10,32 %
OŠ Križevci	86	6,16 %
OŠ I Murska Sobota	76	5,45 %
OŠ Stročja vas	66	4,73 %

Right Skills 4U

OŠ Turnišče	65	4,66 %
OŠ Puconci	60	4,30 %
OŠ Kapela	56	4,01 %
OŠ Cankova	47	3,37 %
OŠ Grad	43	3,08 %
OŠ Janka Ribiča Cezanjevci	37	2,65 %
OŠ Veržej	29	2,08 %
OŠ Ivana Cankarja Ljutomer	28	2,01 %
OŠ Kuzma	27	1,94 %
OŠ III Murska Sobota	26	1,86 %
OŠ Fokovci	26	1,86 %
OŠ Kajetana Koviča Radenci	26	1,86 %
OŠ Odranci	26	1,86 %
OŠ Tišina	25	1,79 %
DOŠ Genterovci	22	1,58 %
DOŠ Dobrovnik	21	1,51 %
OŠ Franceta Prešerna Črenšovci	21	1,51 %
OŠ Miška Kranjca Velika Polana	21	1,51 %
OŠ Mala Nedelja	19	1,36 %
ni navedene OŠ	16	1,15 %
OŠ Sveti Jurij ob Ščavnici	14	1,00 %
DOŠ Prosenjakovci	11	0,79 %
OŠ dr. Antona Trstenjaka Negova	7	0,50 %
OŠ Gornji Petrovci	7	0,50 %
OŠ Bogojina	4	0,29 %
OŠ Sveti Jurij	3	0,22 %
OŠ in vrtec Apače	2	0,14 %
OŠ Prežihovega Voranca Bistrica	2	0,14 %
	1395	100,00 %

Right Skills 4U

2. Analiza vprašanj - odgovori učencev

2.1. Katere šolske predmete imaš najraje oz. te najbolj veselijo?

(Izberi in / ali napiši vsaj dva, prosim.)

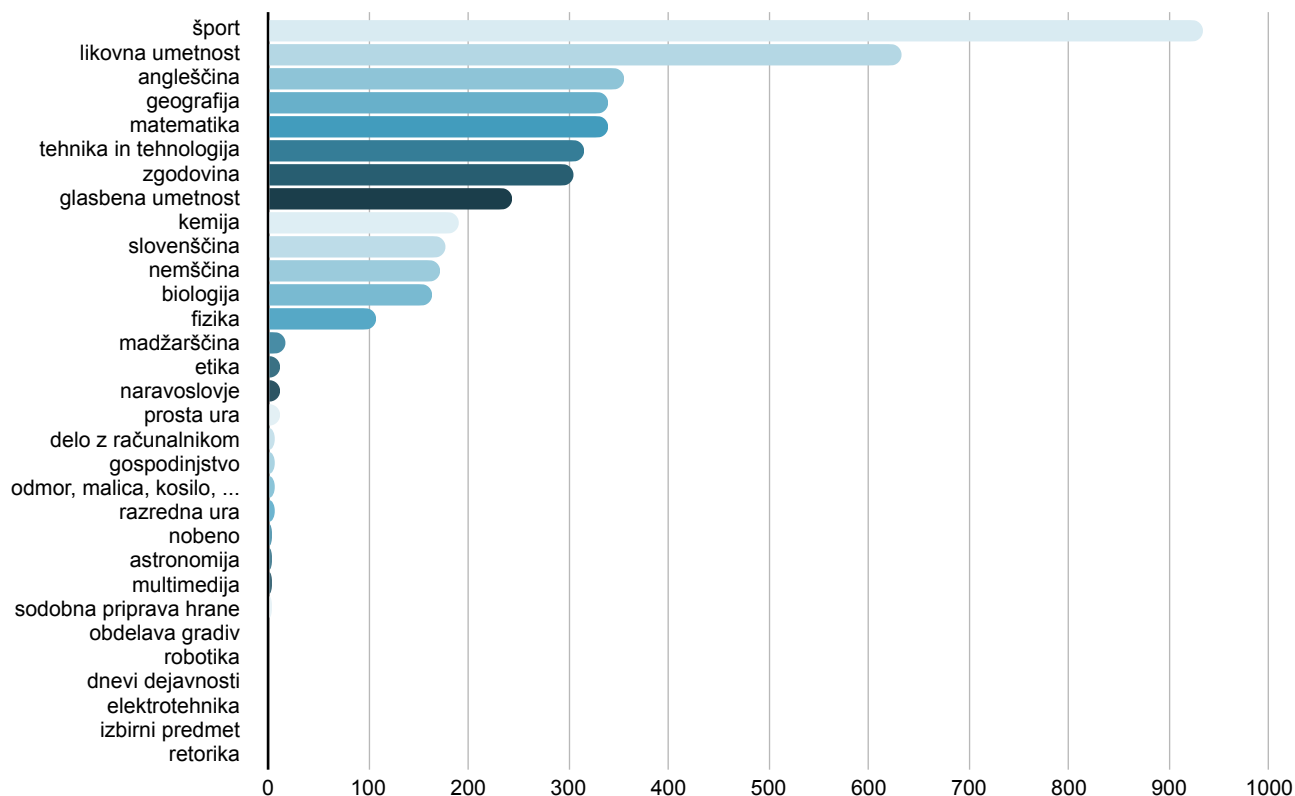
1395 učencev 6., 7., 8. in 9. razreda so skupaj navedli 31 predmetov. Kot najbolj priljubljen predmet so učenci izbrali **šport**, le tega je izbralo **66,95 % (934)** učencev, lahko torej rečemo, da je dvema tretjinama osnovnošolcem najljubši predmet šport. Drugi predmet po priljubljenosti z **45,38 % (632)** je **likovna umetnost**, tretji predmet po priljubljenosti je **angleščina**, in sicer z **25,45 % (355)**, sledi **geografija** z **24,37 % (340)** in z enakim rezultatom na petem mestu **matematika** s **24,37 % (340)**.

TABELA 6: Katere šolske predmete imaš najraje oz. te najbolj veselijo?

Odgovor	Število učencev	Odstotek
šport	934	66,95 %
likovna umetnost	633	45,38 %
angleščina	355	25,45 %
geografija	340	24,37 %
matematika	340	24,37 %
tehnika in tehnologija	316	22,65 %
zgodovina	305	21,86 %
glasbena umetnost	245	17,56 %
kemija	190	13,62 %
slovenščina	177	12,69 %
nemščina	173	12,40 %
biologija	165	11,83 %
fizika	108	7,74 %
madžarščina	17	1,22 %
etika	13	0,93 %
naravoslovje	12	0,86 %
prosta ura	12	0,86 %
delo z računalnikom	8	0,57 %
gospodinjstvo	8	0,57 %
odmor, malica, kosilo, ...	8	0,57 %
razredna ura	6	0,43 %
nobeno	5	0,36 %
astronomija	4	0,29 %
multimedija	4	0,29 %
sodobna priprava hrane	3	0,22 %
obdelava gradiv	2	0,14 %
robotika	2	0,14 %
dnevi dejavnosti	1	0,07 %
elektrotehnika	1	0,07 %
izbirni predmet	1	0,07 %
retorika	1	0,07 %

Right Skills 4U

GRAF 5: Katere šolske predmete imaš najraje oz. te najbolj veselijo?



2.2. V čem si dober? Obvladam...

(Izberi in / ali napiši vsaj dva primera, prosim.)

Učenci so navedli **67** različnih aktivnosti, v tabeli so navedene tiste, ki jih je navedlo vsaj 10 učencev. **41,65 %** učencev obvlada ekipni šport, **39,64 %** skrbi za živali, **34,27 %** obvlada tuje jezike, **30,61 %** risanje in slikanje, **30,18 %** delo z računalnikom, ...

TABELA 7: V čem si dober? Obvladam...

Odgovor	Število učencev	Odstotek
ekipni šport (npr. nogomet, rokomet, košarka...)	581	41,65 %
skrb za živali	553	39,64 %
tuje jezike	478	34,27 %
risanje in slikanje	427	30,61 %
delo z računalnikom	421	30,18 %
človeške odnose, komunikacijo, delo v skupini	391	28,03 %
peka, kuhanje	371	26,59 %
individualni šport (npr. tek, plavanje, gimnastika, jahanje...)	348	24,95 %
glasbo, petje	326	23,37 %
računanje	318	22,80 %
pomoč in skrb za druge ljudi	291	20,86 %
ples, igranje	270	19,35 %
reševanje logičnih nalog in ugank	225	16,13 %

Right Skills 4U

delo na vrtu, v okolici hiše, delo na prostem	219	15,70 %
rokodelstvo, ročno delo	217	15,56 %
reševanje sporov in konfliktov	205	14,70 %
fotografiranje, filmsko produkcijo	184	13,19 %
varstvo in poučevanje predšolskih otrok	177	12,69 %
organizacijo in upravljanje	155	11,11 %
pisanje, pripravo seminarских nalog, pisnih izdelkov	155	11,11 %
delo s stroji in traktorji ter razumevanje njihovega principa delovanja	153	10,97 %
modelarstvo, DIY	144	10,32 %
prostorsko orientacijo, branje zemljevidov	116	8,32 %
skrb za rastline, vrtnarjenje	110	7,89 %
igranje igríc	12	0,86 %

2.3. Kaj te zanima?

(Izberi in / ali napiši vsaj dva primera, prosim.)

Učenci so navedli 108 različnih aktivnosti, v tabeli so navedene tiste, ki jih je navedlo vsaj 5 učencev. Največ učencev zanima šport in športne novice **37,35 %**, na drugem mestu so avtomobili in motorji z **26,24 %**, nato umetnost **26,02 %**, sledijo potovanja in turizem z **22,94 %** ter moda in oblačila z **21,72 %**.

TABELA 8: Kaj te zanima?

Odgovor	Število učencev	Odstotek
šport, športne novice	521	37,35 %
avtomobili, motorji	366	26,24 %
umetnost (npr. glasba, ples, film, risanje, slikarstvo, fotografija, literatura)	363	26,02 %
potovanja, turizem	320	22,94 %
moda, oblačila	303	21,72 %
peka, kuhanje	267	19,14 %
lepotna nega, frizerstvo	260	18,64 %
zdrav način življenja, zdravstveno varstvo, medicina	221	15,84 %
informatika, računalništvo, programiranje	184	13,19 %
strojništvo, elektronika	183	13,12 %
izobraževanje in varstvo otrok	167	11,97 %
ročno delo	167	11,97 %
arhitektura, notranja oprema	163	11,68 %
znanstvena spoznanja (npr. živalstvo in rastlinstvo, astronomija)	158	11,33 %
psihologija, duševne težave	143	10,25 %
vojska, kazenski pregon	133	9,53 %
kmetijstvo, živinoreja	132	9,46 %
gospodarstvo, finance	129	9,25 %
varstvo narave in okolja	122	8,75 %

Right Skills 4U

DIY, modelarstvo	101	7,24 %
novice o življenju slavnih	89	6,38 %
družba, politika, pravo	74	5,30 %
trgovina, poslovne novice	62	4,44 %
skrb za živali	22	1,58 %
ekipni šport (npr. nogomet, rokomet, košarka...)	18	1,29 %
delo z računalnikom	15	1,08 %
individualni šport (npr. tek, plavanje, gimnastika, jahanje...)	13	0,93 %
igranje	11	0,79 %
pomoč in skrb za druge ljudi	11	0,79 %
reševanje logičnih nalog in ugank	10	0,72 %
človeški odnosi, komunikacija, delo v skupini	9	0,65 %
tuji jeziki	9	0,65 %
delo s stroji in traktorji ter razumevanje njihovega principa delovanja	8	0,57 %
policija	7	0,50 %
poučevanje	7	0,50 %
prostorska orientacija, branje zemljevidov	7	0,50 %
računanje	7	0,50 %
delo na vrtu, v okolici hiše, delo na prostem	6	0,43 %
petje	6	0,43 %
varstvo in poučevanje predšolskih otrok	6	0,43 %
reševanje sporov in konfliktov	5	0,36 %

2.4. Katere obšolske ali izven šolske dejavnosti obiskuješ?

(Možnih je več odgovorov.)

Učenci so navedli 88 različnih aktivnosti, v tabeli so navedena tista, ki so jih navedli vsaj trije učenci. Največ učencev obiskuje športne dejavnosti, kar **48,60 %**, **19,28 %** učencev obiskuje glasbeno šolo in igra instrument, **18,49 %** učencev ne obiskuje nobene dejavnosti. Sledijo pevski zbor (16,34 %), gasilci (14,55 %)...

TABELA 9: Katere obšolske ali izven šolske dejavnosti obiskuješ?

Odgovor	Število učencev	Odstotek
šport (nogomet, odbojka, košarka ...)	678	48,60 %
glasbena šola - instrumenti	269	19,28 %
nobeno	258	18,49 %
pevski zbor	228	16,34 %
gasilci	203	14,55 %
ples	118	8,46 %
likovno ustvarjanje	117	8,39 %
računalniški krožek	84	6,02 %
jezikovni tečaj	83	5,95 %

Right Skills 4U

verouk	40	2,87 %
modelarstvo	20	1,43 %
fitnes	11	0,79 %
tehnika	9	0,65 %
dramski krožek	7	0,50 %
jahanje	6	0,43 %
novinarski krožek	6	0,43 %
strelski krožek	6	0,43 %
balet	5	0,36 %
boks	5	0,36 %
prostovoljstvo	5	0,36 %
angleščina	4	0,29 %
astronomija	4	0,29 %
obdelava gradiv	4	0,29 %
robotika	4	0,29 %
tamburaški krožek	4	0,29 %
gimnastika	3	0,22 %
gledališka šola	3	0,22 %
judo	3	0,22 %
kick boks	3	0,22 %
kolesarstvo	3	0,22 %
radio	3	0,22 %
šah	3	0,22 %
umetniški poklic (npr. tečaj risanje)	3	0,22 %

Right Skills 4U

2.5. Katere so tvoje spretnosti oz. sposobnosti, npr.: ustvarjalnost, sodelovanje, prilagodljivost, delo z računalnikom?

(Napiši, prosim, največ tri)

Odgovor na vprašanje je podalo **793** učencev. Učenci so navedli **308** različnih aktivnosti, v tabeli so navedena tista, ki jih je navedlo vsaj 5 učencev. Odstotki so preračunani na učence, ki so podali odgovor. Na vprašanje ni odgovorilo 602 učencev (**43,15 %**).

TABELA 10: Katere so tvoje spretnosti oz. sposobnosti?

Odgovor	Število učencev	Odstotek
NI ODGOVORILO	602	43,15 %
ustvarjalnost	164	20,68 %
sodelovanje	152	19,17 %
šport	149	18,79 %
računalništvo	124	15,64 %
prilagodljivost	65	8,20 %
risanje	60	7,57 %
pomoč	37	4,67 %
igranje	36	4,54 %
komunikativnost	33	4,16 %
igranje igrice	28	3,53 %
ples	28	3,53 %
vztrajnost	28	3,53 %
petje	27	3,40 %
nogomet	26	3,28 %
računanje	23	2,90 %
tuji jeziki	23	2,90 %
kuhanje	22	2,77 %
logika	21	2,65 %
natančnost	21	2,65 %
skrb	21	2,65 %
spretnost	19	2,40 %
odbojka	18	2,27 %
igram instrument	15	1,89 %
matematika	13	1,64 %
umetnost	13	1,64 %
živali	12	1,51 %
glasba	11	1,39 %
peka	11	1,39 %
ročna dela	11	1,39 %
vodenje	11	1,39 %

Right Skills 4U

organiziranost	10	1,26 %
programiranje	10	1,26 %
fotografiranje	9	1,13 %
ročne spretnosti	8	1,01 %
skrb za živali	8	1,01 %
slikanje	8	1,01 %
ustvarjanje	8	1,01 %
varstvo otrok	8	1,01 %
delo z otroki	7	0,88 %
iznajdljivost	7	0,88 %
jahanje	7	0,88 %
pisanje	7	0,88 %
balet	6	0,76 %
sočutnost	6	0,76 %
tehnika	6	0,76 %
angleščina	5	0,63 %
delavnost	5	0,63 %
družabnost	5	0,63 %
imam domišljijo	5	0,63 %
kreativnost	5	0,63 %
likovna umetnost	5	0,63 %

2.6. Kateri poklic ti je zanimiv? Katero področje bi izbral/a za svoje nadaljnje šolanje?

(Možnih je več odgovorov. Prosim, izberi največ 3.)

Učenci so navedli **144** različnih poklicev/področij, v tabeli so navedeni tisti poklici, ki ji je navedlo vsaj 5 učencev.

TABELA 11: Kateri poklic ti je zanimiv? Katero področje bi izbral/a za svoje nadaljnje šolanje?

Odgovor	Število učencev	Odstotek
zdravnik, medicinska sestra, dipl. zdravstvenik, veterinar	281	20,14 %
športni trener, animator	266	19,07 %
kozmetičar, frizer	225	16,13 %
vzgojitelj predšolskih otrok	192	13,76 %
modni oblikovalec, glasbenik, igralec	187	13,41 %
učitelj	174	12,47 %
arhitekt	156	11,18 %
policaaj, vojak	156	11,18 %
inženir	149	10,68 %
informatik, programer, inženir računalništva	148	10,61 %

Right Skills 4U

elektrotehnik, električar	144	10,32 %
strojni tehnik	141	10,11 %
avtomehanik, avtoserviser	120	8,60 %
natakar, kuhar	105	7,53 %
računovodja, ekonomist	97	6,95 %
kmet, gozdar, cvetličar	88	6,31 %
mizar, tesar, lesarski tehnik	63	4,52 %
zidar	28	2,01 %
oblikovalec kovin	18	1,29 %
psiholog	18	1,29 %
polagalec keramičnih oblog	14	1,00 %
nogometaš	13	0,93 %
športnik	13	0,93 %
inštalater vodovodnih inštalacij	12	0,86 %
ne vem	11	0,79 %
odvetnik	11	0,79 %
terapevt	11	0,79 %
farmacevt	8	0,57 %
fizioterapevt	8	0,57 %
stevardesa	7	0,50 %
umetnik	7	0,50 %
biolog	6	0,43 %
slikar	6	0,43 %
kemijski tehnik	5	0,36 %
novinar	5	0,36 %
slaščičar	5	0,36 %
trgovec	5	0,36 %

2.7. Po katerih komunikacijskih kanalih iščeš / si iskal/a informacije, pomembne za izbiro srednje šole?

V tabeli je prikazanih 10 najbolj pogostih odgovorov. En učenec ni odgovoril.

TABELA 12: Po katerih komunikacijskih kanalih iščeš / si iskal/a informacije, pomembne za izbiro srednje šole?

Odgovor	Število učencev	Odstotek
od staršev, sorodnikov, sosedov ali drugih odraslih	905	64,87 %
v šoli	728	52,19 %
na spletnih mestih srednjih šol	387	27,74 %
od sošolcev, starejših najstnikov	363	26,02 %
sorojencev, mladih, ki že opravljajo poklic, za katerega se zanimam	363	26,02 %

Right Skills 4U

na spletnih straneh z opisi poklicev, npr. mojaizbira.si, dijaskisvet.si, zavoda rs za zaposlovanje (www.ess.gov.si/iskalci-zaposlitve/poklici-in-kompetence/opisi-poklicev)	286	20,50 %
na družbenih omrežjih, npr.: facebook, instagram, tiktok, youtube, x	264	18,92 %
nisem še	21	1,51 %
sam	7	0,50 %
google	2	0,14 %

2.8. S kom si se / se boš posvetoval/a pri odločitvi o izbiri srednje šole?

(Možnih je več odgovorov.)

V tabeli so prikazani vsi odgovori. 5 učencev ni odgovorilo na vprašanje. **78,42 %** učencev se bo posvetovalo s starši, **47,74 %** se bodo odločali sami, **32,62 %** s prijatelji, ...

TABELA 13: S kom si se / se boš posvetoval pri odločitvi o izbiri srednje šole?

Odgovor	Število učencev	Odstotek
starša	1094	78,42 %
sam sem se / se bom odločil	666	47,74 %
prijatelji	455	32,62 %
na podlagi podatkov z informativnih dnevvov srednjih šol	324	23,23 %
šolska svetovalna služba	283	20,29 %
na podlagi informacij na internetu, spletni strani srednjih šol, družbenih omrežjih	226	16,20 %
stari starši	164	11,76 %
na podlagi informacij iz časopisov, radia, televizije	16	1,15 %
tržnica poklicev, ki je bila na naši šoli	14	1,00 %
z bratom / s sestro	8	0,57 %
sorodniki	5	0,36 %
ne vem	4	0,29 %
učitelji	2	0,14 %
z botrom / botro	2	0,14 %
trenerom	1	0,07 %

Right Skills 4U

2.9. V kakšno šolo bi se rad/a vpisal/a?

V tabeli so navedeni odgovori, ki sta jih navedla vsaj 2 učenca. 12 učencev ni podalo odgovora. **26,74 %** učencev se še odloča. **19,93 %** učencev si želi nadaljevati šolanje na gimnaziji, **9,32 %** na zdravstveni srednji šoli, **8,96 %** strojno-tehnični, **6,95 %** elektro-tehnični, **5,73 %** ekonomski srednji šoli, ...

TABELA 14: V kakšno šolo bi se rad/a vpisal/a?

Odgovor	Število učencev	Odstotek
še se odločam	373	26,74 %
gimnazija	278	19,93 %
zdravstvena	130	9,32 %
strojno-tehnično	125	8,96 %
elektro-tehnično	97	6,95 %
ekonomsko	80	5,73 %
kmetijsko	45	3,23 %
frizersko	44	3,15 %
vzgojiteljsko	38	2,72 %
gostinsko	22	1,58 %
računalniško šolo	22	1,58 %
kozmetično	21	1,51 %
oblikovalsko	20	1,43 %
športno	15	1,08 %
lesarsko	13	0,93 %
veterinarsko	13	0,93 %
gradbeno	12	0,86 %
avto mehanično	10	0,72 %
umetniško gimnazijo	10	0,72 %
biotehniško	6	0,43 %
kemijsko	6	0,43 %
konservatorij, glasbeno	6	0,43 %
medijsko	5	0,36 %
prometno	5	0,36 %
turistično	5	0,36 %
konservatorij, baletno	3	0,22 %
mehatronično	3	0,22 %
po končani osnovni šoli ne želim nadaljevati šolanja	3	0,22 %
pomorsko šolo	3	0,22 %
SPTŠ	3	0,22 %
cvetličarsko	2	0,14 %
famaceutsko	2	0,14 %
igralsko	2	0,14 %
polijsko	2	0,14 %
trgovsko	2	0,14 %
živlisko	2	0,14 %

Right Skills 4U

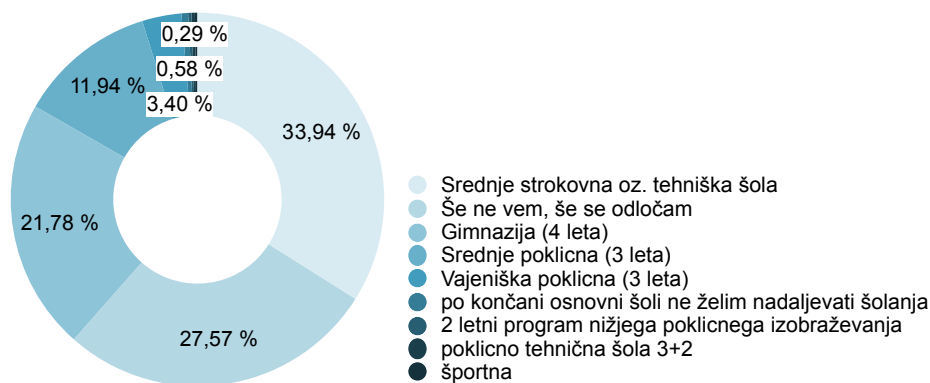
2.10. V kateri izobraževalni program se želiš vpisati?

Največ otrok bi se želelo vpisati v 4 letni srednje strokovni program **33,62 %**, **27,31 %** še ne ve oziroma se še odloča, **21,79 %** bi želeli nadaljevati šolanje na gimnaziji, **11,83 %** v 3 letnem srednje poklicnem programu, **3,37 %** na 3 letnem vajeniškem programu, **0,57 %** ne želi nadaljevati šolanja, **0,29 %** na 2 letnem programu nižjega poklicnega izobraževanja in **0,29 %** program 3 + 2.

TABELA 15: V kateri izobraževalni program se želiš vpisati?

Odgovor	Število učencev	Odstotek
Srednje strokovna oz. tehniška šola	469	33,62 %
Še ne vem, še se odločam	381	27,31 %
Gimnazija (4 leta)	301	21,58 %
Srednje poklicna (3 leta)	165	11,83 %
Vajeniška poklicna (3 leta)	47	3,37 %
po končani osnovni šoli ne želim nadaljevati šolanja	8	0,57 %
2 letni program nižjega poklicnega izobraževanja	4	0,29 %
poklicno tehnična šola 3+2	4	0,29 %
športna	3	0,22 %

GRAF 6: V kateri izobraževalni program se želiš vpisati?



Right Skills 4U

2.11. Ali boš pri odločitvi glede srednje šole upošteval/a:

(Možnih je več odgovorov.)

V tabeli so navedeni tisti, ki sta jih navedla vsaj 2 učenca.

TABELA 16: Ali boš pri odločitvi glede srednje šole upošteval/a:

Odgovor	Število učencev	Odstotek
hobije, zanimanja	943	67,60 %
cilje, kar bi jih rad dosegel v življenju	795	56,99 %
sposobnosti in spretnosti	641	45,95 %
mnenje staršev	511	36,63 %
možnosti nadaljnjega študija	463	33,19 %
bližino šole	374	26,81 %
možnost bivanja v dijaškem domu	183	13,12 %
da so se tudi prijatelji odločili za to šolo	179	12,83 %
dober sloves šole	164	11,76 %
še nisem razmišljal o tem	112	8,03 %
nimam hobijev in / ali ciljev	27	1,94 %

2.12. Ali si do sedaj opravil/a kakšne teste, ki so ti pomagali pri karierni orientaciji / izbiri srednje šole?

(Možnih je več odgovorov.)

V tabeli so navedeni tisti, ki sta jih navedla vsaj 2 učenca. **88,60 %** učencev še ni opravljalo testov o karierni orientaciji.

TABELA 17: Ali si do sedaj opravil/a kakšne teste, ki so ti pomagali pri karierni orientaciji / izbiri srednje šole?

Odgovor	Število učencev	Odstotek
ne	1236	88,60 %
da, v šoli, s pomočjo učitelja, svetovalnega delavca	505	36,20 %
da, doma, s pomočjo staršev	226	16,20 %
da, doma, sam, npr. na internetu	109	7,81 %
da, skupaj s sošolci, sorojenci	77	5,52 %
hollandov test	3	0,22 %

Right Skills 4U

2.13. Če si do sedaj opravil kakšne teste, izberi kakšne teste si opravljal:

(Možnih je več odgovorov.)

V tabeli so navedeni odgovori, ki sta ga navedla vsaj dva učenca. 53 učencev ni podalo odgovora.

TABELA 18: Če si do sedaj opravil kakšne teste, izberi kakšne teste si opravljal:

Odgovor	Število učencev	Odstotek
ne	1141	81,79 %
vprašalnik kam in kako (na spletnem mestu moja izbira)	331	23,73 %
vprašalnik o poklicni poti (Zavoda RS za zaposlovanje)	286	20,50 %
hollandov test	112	8,03 %
MFBT testiranje (multifunkcijska baterija testov) - opravlja le psiholog	64	4,59 %
ne vem	11	0,79 %
vprašalnik o sposobnostih	2	0,14 %

2.14. Na kakšen način želiš spoznavati poklice, ki te zanimajo?

(Možnih je več odgovorov.)

V tabeli so navedeni odgovori, ki so jih navedli najmanj trije učenci. Največ učencev si želi obisk dneva odprtih vrat srednje šole (46,02 %), nato preizkušanje poklica (44,73 %), obisk podjetij in delavnice (41,58 %), ...

TABELA 19: Na kakšen način želiš spoznavati poklice, ki te zanimajo?

Odgovor	Število učencev	Odstotek
obisk dneva odprtih vrat srednje šole	642	46,02 %
preskušanje poklica, dnevi odprtih vrat podjetij s predstavitvijo poklica	624	44,73 %
obisk podjetij in delavnice	580	41,58 %
ogled videoposnetka na internetu, ki prikazuje poklic	356	25,52 %
krožki	205	14,70 %
opisi in fotografije poklica	172	12,33 %
ne vem	9	0,65 %
doma	3	0,22 %

Right Skills 4U

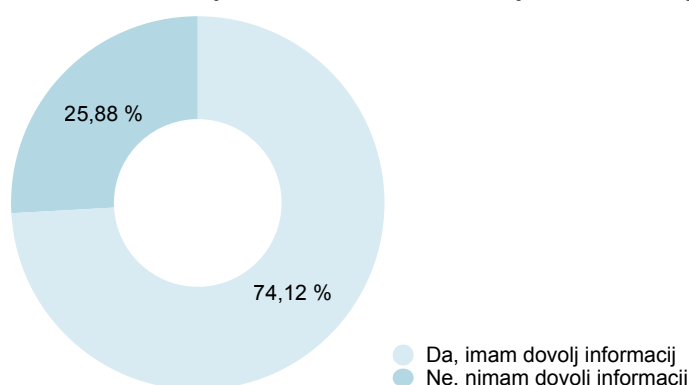
2.15. Ali meniš, da si bil/a dovolj informiran/a o možnostih, ki jih imaš za nadaljnje šolanje?

74,12 % (1034) učencev je odgovorilo, da so dovolj informirani o možnostih za nadaljnje šolanje, 25,88 % (361) pa ne.

TABELA 20: Ali meniš, da si bil/a dovolj informiran/a o možnostih, ki jih imaš za nadaljnje šolanje?

Odgovor	Število učencev	Odstotek
Da, imam dovolj informacij	1034	74,12 %
Ne, nimam dovolj informacij	361	25,88 %
	1395	100,00 %

GRAF 7: Ali meniš, da si bil/a dovolj informiran/a o možnostih, ki jih imaš za nadaljnje šolanje?



2.16. Po končanem srednješolskem izobraževanju želiš...

38,06 % (531) učencev želi nadaljevati šolanje s študijem, 30,47 % (425) se želi zaposliti, 25,52 % (356) še ne ve, 5,23 % nadaljevati šolanje za drug poklic, 4,59 % (64) želi opravljati samostojno dejavnost ali se zaposliti v družinskem podjetju, 0,43 % (6) se želi ukvarjati s športom. V tabeli so navedeni vsi odgovori.

TABELA 21: Po končanem srednješolskem izobraževanju želiš:

Odgovor	Število učencev	Odstotek
nadaljevati šolanje s študijem	531	38,06 %
se zaposliti	425	30,47 %
ne vem	356	25,52 %
nadaljevati s šolanjem z izobraževanjem za (drug) poklic	73	5,23 %
opravljati samostojno dejavnost (s.p., d.o.o.) ali se zaposliti v vašem družinskem podjetju	64	4,59 %
šport	6	0,43 %
če se mi bo dalo bom šolanje nadaljevala s študijem, če pa ne bom imela želje po študiju pa bom opravljala samostojno dejavnost (s.p., d.o.o.)	1	0,07 %
nadaljevati z šolanje, s tem da bi se takrat odločila še za drug poklic ali nadaljevala to smer	1	0,07 %
se zaposliti in mogoče nadaljevati izobrazbo	1	0,07 %
se preseliti v drugo državo	1	0,07 %
ne bom se šolal	1	0,07 %

Right Skills 4U

2.17. Kaj se ti zdi najpomembnejše pri tvojem prihodnjem delu?

(Možnih je več odgovorov. Prosim, izberi največ 3 odgovore.)

Največ učencev **47,53 %** si želi, da bo njihovo delo zanimivo in raznoliko, **43,23 %** si želi velik zaslužek, **42,08 %** si želi, da bi imeli radi svoje delo, **33,19 %** si želi dobre odnose s sodelavci, **15,48 %** da opravljajo koristno delo in ga priznavajo tudi drugi, **14,34 %** si želi veliko prostega časa poleg dela. V tabeli so navedeni odgovori, kjer sta odgovorila vsaj dva učenca.

TABELA 22: Kaj se ti zdi najpomembnejše pri tvojem prihodnjem delu?

Odgovor	Število učencev	Odstotek
da je moje delo zanimivo in raznoliko	663	47,53 %
velik zaslužek	603	43,23 %
da imam rad svoje delo	587	42,08 %
dobri odnosi s sodelavci	463	33,19 %
delo je koristno delo in ga priznavajo tudi drugi	216	15,48 %
veliko prostega časa poleg dela	200	14,34 %
pomoč drugim	186	13,33 %
delo v mirnem in prijetnem okolju	148	10,61 %
možnost uresničiti svoje ideje in predstave	133	9,53 %
možnost dela v tujini	130	9,32 %
možnost, da vodim druge	107	7,67 %
samostojno odločanje, samostojno opravljanje delovnih nalog	98	7,03 %
delo v bližini svojega prebivališča	67	4,80 %
priložnost za strokovni razvoj in napredovanje	53	3,80 %
ne vem	49	3,51 %
da z lahkoto najdem novo službo, če staro delovno mesto preneha obstajati	44	3,15 %
delo v skladu z natančnimi pravili in navodili	34	2,44 %

2.18. Ali bi želel kakšen poklic поближе spoznati?

(Pod Drugo, prosim, napiši kateri poklic.)

71,21 % učencev si želi spoznati poklice podrobneje, **27,64 %** pa ne, **1,14 %** še ne ve.

TABELA 23: Ali bi želel kakšen poklic поближе spoznati?

Odgovor	Število učencev	Odstotek
da	997	71,21 %
ne	387	27,64 %
ne vem	16	1,14 %

Right Skills 4U

GRAF 8: Ali bi želel kakšen poklic поближе spoznati?

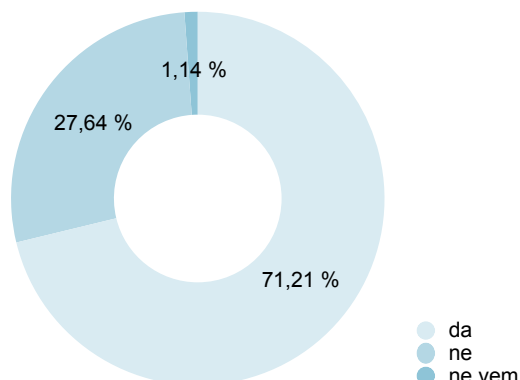


TABELA 24: Ali bi želel kakšen poklic поближе spoznati? KATERI?

V tabeli so navedeni odgovori, katere poklice, bi si želeli spoznati učenci. Navedeni so odgovori, ki sta jih navedla vsaj 2 učenca. Pridobili smo 141 odgovorov, katere poklice si želijo učenci spoznati.

Odgovor	Število učencev	Odstotek
zdravnik	20	14,18 %
veterinar	19	13,48 %
vzgojitelj	19	13,48 %
učitelj	15	10,64 %
kozmetičar	13	9,22 %
fizioterapevt	12	8,51 %
vojak	12	8,51 %
arhitekt	11	7,80 %
igralec	11	7,80 %
mehanik	10	7,09 %
delo v medicini	10	7,09 %
frizer	9	6,38 %
strojni tehnik	9	6,38 %
elektro tehnik	8	5,67 %
kriminalist	8	5,67 %
programer	7	4,96 %
psiholog	7	4,96 %
športnik	6	4,26 %
avtomehanik	5	3,55 %
kemik	5	3,55 %
mizar	5	3,55 %
policaj	5	3,55 %
računalničar	4	2,84 %
forenzik	4	2,84 %
logoped	4	2,84 %

Right Skills 4U

mehatronik	4	2,84 %
odvetnik	4	2,84 %
slaščičar	4	2,84 %
fizik	3	2,13 %
kirurg	3	2,13 %
lesar	3	2,13 %
pravnik	3	2,13 %
predšolska vzgoja	3	2,13 %
računalničar	3	2,13 %
športni trener	3	2,13 %
stevard	3	2,13 %
trgovec	3	2,13 %
umetnik	3	2,13 %
youtuber	3	2,13 %
astronavt	2	1,42 %
medijski tehnik	2	1,42 %
nogometaš	2	1,42 %
notranji oblikovalec	2	1,42 %
novinar	2	1,42 %
pilot	2	1,42 %
računovodja	2	1,42 %
robotik	2	1,42 %
turistični vodič	2	1,42 %
upravljalca dronov	2	1,42 %
znanstvenik	2	1,42 %
zobozdravnik	2	1,42 %

Right Skills 4U

3. Analiza vprašanj - odgovori učencev

3.1. Katera spletna mesta največ uporabljaš, ko iščeš informacije?

(Možnih je več odgovorov.)

Učenci 6., 7., 8. in 9. razreda, ki so sodelovali v anketi, največkrat iščejo informacije na: google, youtube, tiktok, instagram, facebook, ... V tabeli so navedeni odgovori, kjer sta odgovorila več kot 2 učenca.

TABELA 25: Katera spletna mesta največ uporabljaš, ko iščeš informacije?

Odgovor	Število učencev	Odstotek
google	1163	83,37 %
youtube	602	43,15 %
tiktok	467	33,48 %
instagram	276	19,78 %
facebook	79	5,66 %
snapchat	54	3,87 %
x (prej twitter)	49	3,51 %
pinterest	6	0,43 %
discord	3	0,22 %
igranje igrlic	3	0,22 %
nobeno	3	0,22 %
5ka	2	0,14 %
microsoft edge	2	0,14 %
netflix	2	0,14 %
reddit	2	0,14 %
roblox	2	0,14 %
voyo	2	0,14 %

Right Skills 4U

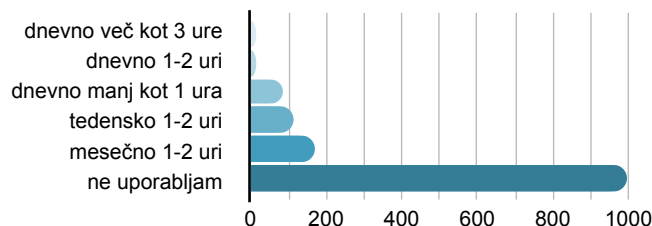
3.2. Katera družbena omrežja največ uporabljaš? Navedi tudi, kako pogosto.

(Možnih je več odgovorov.)

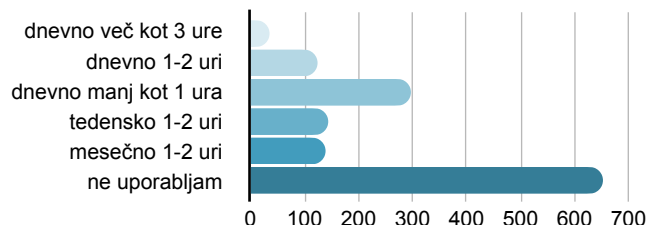
Spodnje tabele prikazujejo odgovore, ki so jih izpolnili učenci 6., 7., 8. in 9. razreda.

TABELA 26: Katera družbena omrežja največ uporabljaš? Navedi tudi, kako pogosto.

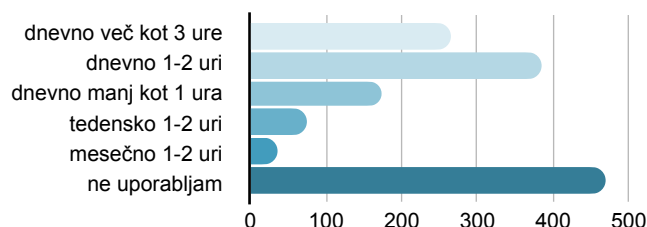
FACEBOOK		
dnevno več kot 3 ure	14	1,00 %
dnevno 1-2 uri	14	1,00 %
dnevno manj kot 1 ura	88	6,31 %
tedensko 1-2 uri	111	7,96 %
mesečno 1-2 uri	173	12,40 %
ne uporabljam	995	71,33 %



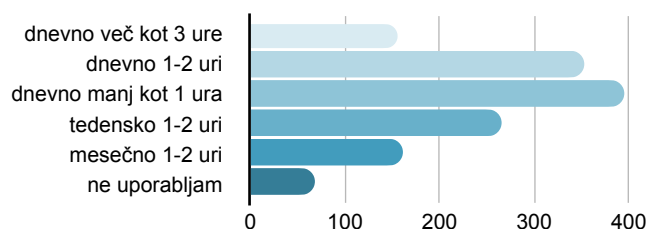
INSTAGRAM		
dnevno več kot 3 ure	36	2,58 %
dnevno 1-2 uri	125	8,96 %
dnevno manj kot 1 ura	298	21,36 %
tedensko 1-2 uri	144	10,32 %
mesečno 1-2 uri	137	9,82 %
ne uporabljam	655	46,95 %



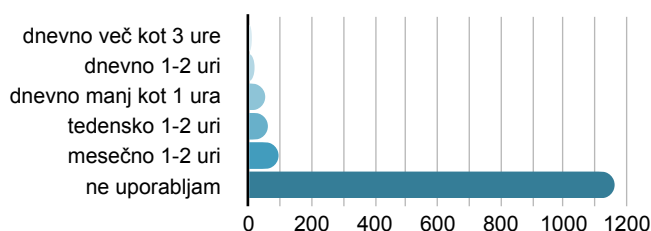
TIK TOK		
dnevno več kot 3 ure	264	18,92 %
dnevno 1-2 uri	383	27,46 %
dnevno manj kot 1 ura	172	12,33 %
tedensko 1-2 uri	74	5,30 %
mesečno 1-2 uri	34	2,44 %
ne uporabljam	468	33,55 %



YOUTUBE		
dnevno več kot 3 ure	156	11,18 %
dnevno 1-2 uri	352	25,23 %
dnevno manj kot 1 ura	394	28,24 %
tedensko 1-2 uri	265	19,00 %
mesečno 1-2 uri	161	11,54 %
ne uporabljam	67	4,80 %

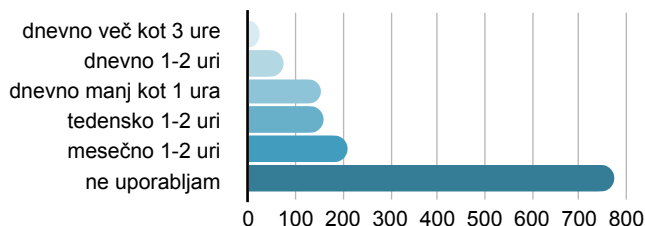


X		
dnevno več kot 3 ure	12	0,86 %
dnevno 1-2 uri	14	1,00 %
dnevno manj kot 1 ura	49	3,51 %
tedensko 1-2 uri	64	4,59 %
mesečno 1-2 uri	98	7,03 %
ne uporabljam	1158	83,01 %

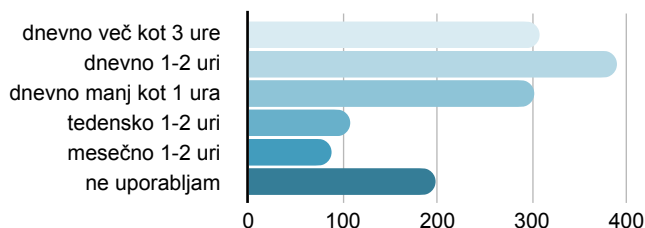


Right Skills 4U

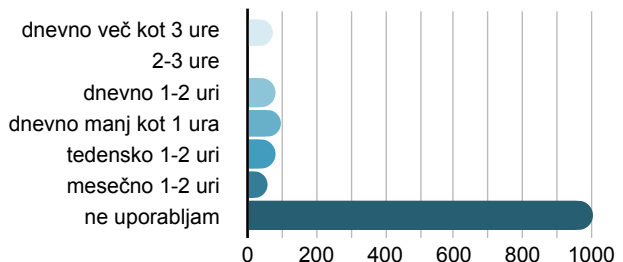
PINTEREST		
dnevno več kot 3 ure	24	1,72 %
dnevno 1-2 uri	72	5,16 %
dnevno manj kot 1 ura	152	10,90 %
tedensko 1-2 uri	160	11,47 %
mesečno 1-2 uri	212	15,20 %
ne uporabljam	775	55,56 %



SNAPCHAT		
dnevno več kot 3 ure	308	22,08 %
dnevno 1-2 uri	391	28,03 %
dnevno manj kot 1 ura	302	21,65 %
tedensko 1-2 uri	109	7,81 %
mesečno 1-2 uri	87	6,24 %
ne uporabljam	198	14,19 %



DRUGO		
dnevno več kot 3 ure	70	5,05 %
2-3 ure	1	0,07 %
dnevno 1-2 uri	79	5,70 %
dnevno manj kot 1 ura	97	7,00 %
tedensko 1-2 uri	79	5,70 %
mesečno 1-2 uri	55	3,97 %
ne uporabljam	1004	72,44 %



Right Skills 4U

3.3. Če si pri prejšnjem vprašanju izbral/a Drugo, napiši, katero družbeno omrežje:

(Če možnosti Drugo nisi izbral/a, to vprašanje izpusti, prosim.)

Na vprašanje so odgovorili 303 učenci. V tabeli so navedeni odgovori, kjer sta odgovorila vsaj 2 učenca.

TABELA 27: Če si pri prejšnjem vprašanju izbral/a Drugo, napiši, katero družbeno omrežje:

Odgovor	Število učencev	Odstotek
google	47	15,51 %
igranje igrlic	34	11,22 %
discord	29	9,57 %
viber	22	7,26 %
spotify	18	5,94 %
be-real	13	4,29 %
whatsapp	10	3,30 %
snapchat	9	2,97 %
netflix	8	2,64 %
twitch	8	2,64 %
youtube	7	2,31 %
roblox	6	1,98 %
reddit	5	1,65 %
x (twitter)	5	1,65 %
brawl stars	4	1,32 %
telegram	3	0,99 %
weverse	3	0,99 %
youtube music	3	0,99 %
facebook	2	0,66 %
instagram	2	0,66 %
mail	2	0,66 %
messenger	2	0,66 %
microsoft edge	2	0,66 %

Right Skills 4U

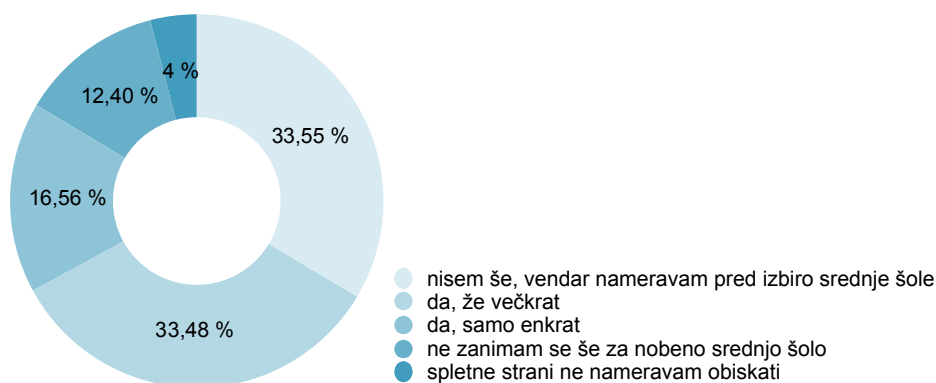
3.4. Ali si že obiskal/a družbena omrežja, spletno stran srednje šole, za katero se zanimaš?

33,55 % učencev še ni, vendar namerava obiskati spletno stran ali družbena omrežja srednje šole, za katero se zanimajo, 33,48 % učencev je že večkrat obiskalo, 16,56 % učencev je le enkrat obiskalo spletno stran ali družbena omrežja šole, za katero se zanimajo, 12,40 % se še ne zanima za nobeno srednjo šolo, 4,01 % učencev pa ne namerava obiskati spletne strani ali družbena omrežja srednje šole za katero se zanimajo.

TABELA 28: Ali si že obiskal/a družbena omrežja, spletno stran srednje šole, za katero se zanimaš?

Odgovor	Število učencev	Odstotek
nisem še, vendar nameravam pred izbiro srednje šole	468	33,55 %
da, že večkrat	467	33,48 %
da, samo enkrat	231	16,56 %
ne zanimam se še za nobeno srednjo šolo	173	12,40 %
spletne strani ne nameravam obiskati	56	4,01 %

GRAF 9: Ali si že obiskal/a družbena omrežja, spletno stran srednje šole, za katero se zanimaš?



Right Skills 4U

3.5. Kakšne vsebine so ti najbolj zanimive na spletnih družbenih omrežjih?

(Možnih je več odgovorov.)

V tabeli so navedeni najbolj pogosti odgovori, kjer sta odgovorila vsaj 2 ali več učencev.

TABELA 29: Kakšne vsebine so ti najbolj zanimive na spletnih družbenih omrežjih?

Odgovor	Število učencev	Odstotek
krajši, zabavni videi	919	65,88 %
daljši videi, filmi	618	44,30 %
fotografije	471	33,76 %
novice o zanimivostih	316	22,65 %
intervjuji	248	17,78 %
informativni opisi	232	16,63 %
daljši zapisi z odgovori na pogosta vprašanja	137	9,82 %
ne spremljam družbenih omrežij	65	4,66 %
igranje igrice	9	0,65 %
šport	4	0,29 %
glasba	3	0,22 %
risanke	3	0,22 %
dokumentarci	2	0,14 %
grozljivke	2	0,14 %
ne vem	2	0,14 %
zgodovinski filmi	2	0,14 %

Right Skills 4U

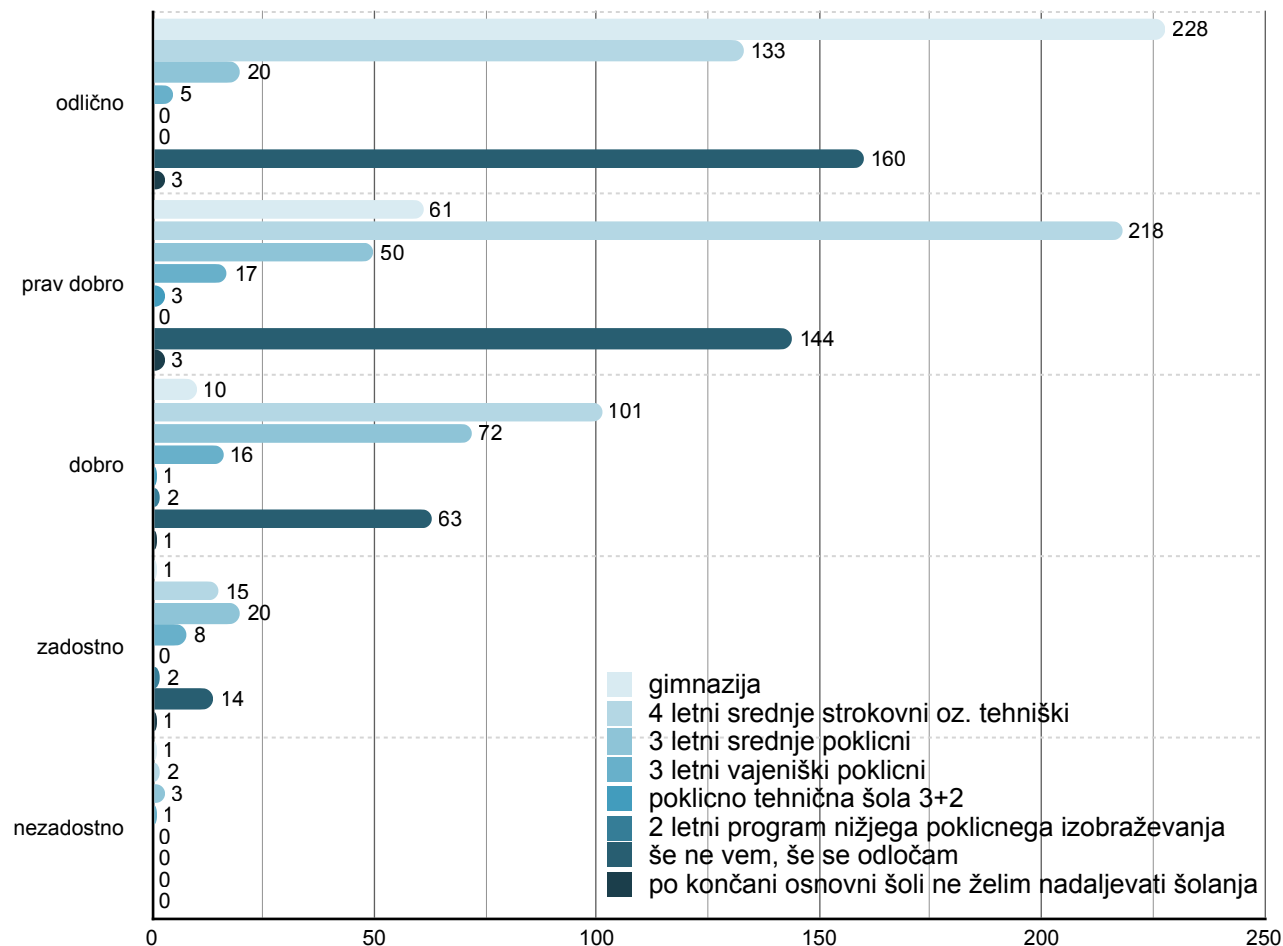
4. Analiza vprašanj (korelacije)

Pri naslednji analizi bomo pogledali, v kateri izobraževalni program se bodo učenci vpisali glede na njihov lanskoletni učni uspeh.

TABELA 30: Korelacija vprašanja: V kateri izobraževalni program se boš vpisal/a glede na lanskoletni učni uspeh?

Odgovori	Lanske ocene					Skupaj
	nezadostno	zadostno	dobro	prav dobro	odlično	
gimnazija	1	1	10	61	228	301
4 letni srednje strokovni oz. tehniški	2	15	101	218	133	469
3 letni srednje poklicni	3	20	72	50	20	165
3 letni vajeniški poklicni	1	8	16	17	5	47
poklicno tehnična šola 3+2	0	0	1	3	0	4
2 letni program nižjega poklicnega izobraževanja	0	2	2	0	0	4
še ne vem, še se odločam	0	14	63	144	160	381
po končani osnovni šoli ne želim nadaljevati šolanja	0	1	1	3	3	8
SKUPAJ	7	61	266	496	549	

GRAF 10: Korelacija vprašanja: V kateri izobraževalni program se boš vpisal/a glede na lanskoletni učni uspeh?



Right Skills 4U

5. Zaključek

Povzetek rezultatov Vprašalnik o izobraževalni in karierni poti za osnovnošolce/ke

Anketni vprašalnik o izobraževalni in poklicni poti za osnovnošolce je sestavljen iz treh sklopov, in sicer v prvem delu imamo 10 vprašanj (demografskih in osebnostnih), v drugem delu imamo 13 vprašanj povezana s karierno orientacijo posameznega učenca in izbiro srednje šole, v tretjem sklopu pa so vprašanja o navadah rabe interneta učencev.

Prvi sklop anketnega vprašalnika (odgovori učencev)

Na anketo je odgovarjalo **49,61 %** deklet in **50,39 %** fantov (*tabela 1, stran 7*). Glede na lanskoletni učni uspeh je v anketi sodelovalo **39,93 %** odličnih učencev, **35,99 %** prav dobrih, z dobrim uspehom **19,21 %** učencev, z zadostnim **4,37 %** učencev in z nezadostnim **0,50 %** učencev (*tabela 4, stran 9*).

Na vprašanje »Kateri šolski predmet imaš najraje...?« so učenci za najbolj priljubljen predmet izbrali šport, le tega je izbralo **66,95 %** učencev (934 od 1395), drugi predmet po priljubljenosti s **45,38 %** je likovna umetnost, tretji je angleščina, in sicer z **25,45 %**, sledi geografija **24,37 %** in matematika z **24,37 %** (*tabela 6, stran 11*).

Prvih deset interesov, ki so jih učenci navedli pod vprašanje "Kaj te zanima?", so bili šport, športne novice, avtomobili, motorji, risanje, ples, glasba, umetnost, potovanja in turizem, moda in oblačila, peka in kuhanje, lepota nega in frizerstvo (*tabela 8, stran 13*).

Drugi sklop anketnega vprašalnika (odgovori učencev)

Na vprašanje »Kateri poklic ti je zanimiv? Katero področje bi izbral za svoje nadaljnje šolanje?« so učenci največ izbrali zdravnik, medicinska sestra, dipl. zdravstvenik, veterinar (**20,14 %**), animator, športni trener (**19,07 %**), kozmetičar/frizer (**16,13 %**), vzgojitelj predšolskih otrok (**13,76 %**), modni oblikovalec, glasbenik, igralec (**13,41 %**),... (*tabela 11, stran 17*).

Na vprašanje, »V kateri izobraževalni program se želiš vpisati?« bi se **33,62 %** anketiranih učencev rado vpisalo v 4 letni srednje strokovni oz. tehniški program, **27,31 %** še ne ve in se odloča, **21,58 %** v gimnazijo, **11,83 %** v 3 letni srednji poklicni program, **3,37 %** 3 letni vajeniški poklicni program, **0,57 %** pa ne želi nadaljevati šolanja (*tabela 15, stran 21*).

Na vprašanje »Na kakšen način želiš spoznavati poklice, ki te zanimajo?« je **46,02 %** učencev odgovorilo, da z obiskom dneva odprtih vrat srednje šole, **44,73 %** bi si želelo preskušanje poklica, dneve odprtih vrat podjetij s predstavitvijo poklica, **41,58 %** obisk podjetij in delavnice, **25,52 %** učencev preko ogleda videoposnetka na internetu, ki prikazuje poklic, **14,70 %** v krožkih in **12,33 %** preko opisa in fotografij poklica (*tabela 19, stran 23*).

74,12 % učencev meni, da so dovolj informirani glede možnosti, ki jih imajo za nadaljnje šolanje, **25,88 %** pa ne (*graf 7, stran 24*).

Na vprašanje, kaj si želijo učenci po končanem srednješolskem izobraževanju, je **38,06 %** učencev odgovorilo, da nadaljevati šolanje s študijem, **30,47 %** se želi zaposliti, **25,52 %** učencev še ne ve, **5,23 %** nadaljevati s šolanjem z izobraževanjem za (drug) poklic (*tabela 21, stran 24*).

Na vprašanje, "Kaj se ti zdi najpomembnejše pri tvojem prihodnjem delu?", je **47,53 %** učencev odgovorilo, da je moje delo zanimivo in raznoliko, **43,23 %** si želi velik zaslužek, **42,08 %** meni, da imam rad svoje delo, **33,19 %** si želi dobre odnose s sodelavci, **15,48 %** želi opravljati koristno delo in da ga priznavajo tudi drugi, **14,34 %** učencev si poleg dela želi še veliko prostega časa ... (*tabela 22, stran 25*).

Right Skills 4U

71,21 % učencev bi si želelo poklice поближе spoznati, **27,84 %** pa ne. Najbolj si želijo spoznati poklice: zdravnik, veterinar, vzgojitelj, učitelj, kozmetičar, fizioterapevt, vojak, arhitekt ..., **1,14 %** še ne ve (*graf 8, stran 26*).

Tretji sklop anketnega vprašalnika (odgovori učencev)

Učenci so na vprašanje “Katera spletna mesta največ uporabljaš, ko iščeš informacije?” odgovorili: **83,37 %** google, **43,15 %** youtube, **33,48 %** TikTok, **19,78 %** Instagram, **5,66 %** Facebook, **3,87 %** Snapchat ... (*tabela 25, stran 28*).

Na vprašanje “Ali si že obiskal/a družbena omrežja, spletno stran srednje šole, za katero se zanimaš?” so učenci odgovorili z **33,55 %** da niso še, vendar nameravajo pred izbiro srednje šole, **33,48 %** so že večkrat obiskali spletno stran, **16,56 %** so enkrat obiskali spletno stran šole za katero se zanimajo, **12,40 %** se ne zanima še za nobeno srednjo šolo, **4,01 %** pa ne namerava pregledati spletnih strani šol (*tabela 28, stran 32*).

Učencem so na spletu najbolj zanimive spletne vsebine: **65,88 %** krajši zabavni videi, **44,30 %** daljši videi, filmi, **33,76 %** fotografije, **22,65 %** novice o zanimivostih, **17,78 %** intervjuji, **16,63 %** informativni opisi, **9,82 %** daljši zapisi z odgovori na pogosta vprašanja (*tabela 29, stran 33*).

Right Skills 4U

6. Priloga

Anketni vprašalnik

Vprašalnik o izobraževalni in karierni poti za osnovnošolce/ke

Spoštovani/a osnovnošolec/ka,
pred tabo je največja odločitev v življenju, odločitev za karierno pot.

Vabim te, da izpolniš vprašalnik, ki vključuje vprašanja o tvojih interesih in načrtih za nadaljnje izobraževanje. Pri nekaterih vprašanjih je možen le en odgovor, pri drugih pa lahko označiš več odgovorov, kar je tudi napisano (v oklepajih).

Pri odločitvi glede srednje šole se posvetuješ s svojimi starši, svetovalno delavko na šoli, učitelji, z vrstniki in še z drugimi. Zahtevno odločitev ti želimo nekoliko olajšati. V okviru projekta Right Skills 4U bomo izvedli analizo, kjer bomo primerjali tvoje želje, s potrebami podjetij po delovni sili. Na podlagi rezultatov bomo v sklopu projekta izvedli karierno usmerjanje.

Anketa je anonimna, tvojih osebnih podatkov ne beležimo.

Najlepša hvala za tvojo pomoč.

Spol

- ženski
 moški

Razred

6.
 7.
 8.
 9.

Starost

- 11
 12
 13
 14
 15
 16

Katere zaključene ocene so prevladovale pri posameznih predmetih v lanskem šolskem letu?

- odlične
 prav dobre
 dobre
 zadostne
 nezadostne
-

Right Skills 4U

Šola* (napiši, prosim): _____

1. Katere šolske predmete imaš najraje oz. te najbolj veselijo?

(Izberi in / ali napiši vsaj dva, prosim.)

- matematika
 - slovenščina
 - šport
 - likovna umetnost
 - angleščina
 - geografija
 - tehnika in tehnologija
 - biologija
 - kemija
 - zgodovina
 - fizika
 - nemščina
 - glasbena umetnost
 - drugo (napiši, prosim): _____
-

2. V čem si dober? Obvladam... (Izberi in / ali napiši vsaj dva primera, prosim.)

- modelarstvo, DIY
 - risanje in slikanje
 - delo z računalnikom
 - računanje
 - tuje jezike
 - človeške odnose, komunikacijo, delo v skupini
 - delo na vrtu, v okolici hiše, delo na prostem
 - reševanje logičnih nalog in ugank
 - individualni šport (npr. tek, plavanje, gimnastika, jahanje...)
 - ekipni šport (npr. nogomet, rokomet, košarka...)
 - rokodelstvo, ročno delo
 - organizacijo in upravljanje
 - pomoč in skrb za druge ljudi
 - glasbo, petje
 - ples, igranje
 - fotografiranje, filmsko produkcijo
 - peko, kuhanje
 - skrb za rastline, vrtnarjenje
 - delo s stroji in traktorji ter razumevanje njihovega principa delovanja
 - prostorsko orientacijo, branje zemljevidov
 - varstvo in poučevanje predšolskih otrok
 - skrb za živali
 - pisanje, pripravo seminarских nalog, pisnih izdelkov
 - reševanje sporov in konfliktov
 - drugo (napiši, prosim): _____
-

Right Skills 4U

3. Kaj te zanima?

(Izberi in / ali napiši vsaj dve možnosti, prosim.)

- avtomobili, motorji
- peka, kuhanje
- šport, športne novice
- zdrav način življenja, zdravstveno varstvo, medicina
- lepotna nega, frizerstvo
- arhitektura, notranja oprema
- novice o življenju slavnih
- gospodarstvo, finance
- trgovina, poslovne novice
- znanstvena spoznanja (npr. živalstvo in rastlinstvo, astronomija)
- družba, politika, pravo
- moda, oblačila
- umetnost (npr. glasba, ples, film, risanje, slikarstvo, fotografija, literatura)
- informatika, računalništvo, programiranje
- potovanja, turizem
- DIY, modeliranje
- ročno delo
- vojska, kazenski pregon
- kmetijstvo, živinoreja
- strojništvo, elektronika
- izobraževanje in varstvo otrok
- psihologija, duševne težave
- varstvo narave in okolja
- drugo (napiši, prosim): _____

4. Katere obšolske ali izven šolske dejavnosti obiskuješ?

(Možnih je več odgovorov.)

- glasbena šola – instrumenti pevski zbor
- likovno ustvarjanje
- ples
- šport (nogomet, odbojka, ...)
- modelarstvo
- računalniški krožek gasilstvo
- jezikovni krožek nobene
- drugo (napiši, prosim): _____

5. Katere so tvoje spretnosti oz. sposobnosti, npr. ustvarjalnost, sodelovanje, prilagodljivost, računalništvo? (Napiši, prosim, največ tri.)

- _____
- _____
- ne vem

Right Skills 4U

Naslednja vprašanja se nanašajo na tvojo karierno orientacijo in izbiro srednje šole.

6. Kateri poklic ti je zanimiv? Katero področje bi izbral/a za svoje nadaljnje šolanje?

(Možnih je več odgovorov. Prosim, izberi največ 3.)

- natakar/ica, kuhar/ica
- zdravnik/ca, medicinska sestra, dipl. zdravstvenik/ca, veterinar/ka
- informatik/čarka, programer/ka, inženir/ka računalništva
- računovodja, ekonomist/ka
- strojni/a tehnik/ca
- učitelj/ica
- vzgojitelj/ica predšolskih otrok
- kozmetičar/ka, frizer/ka
- arhitekt/ka
- avtomehanik/čarka, avtoserviser/ka
- elektrotehnik/ca, električar/ka
- modni/a oblikovalec/ka, glasbenik/ca, igralec/ka
- kmet/ica, gozdar/ka, cvetličar/ka
- zidar/ka
- polagalec/ka keramičnih oblog
- oblikovalec/ka kovin
- inštalater/ka vodovodnih inštalacij
- mizar/ka, tesar/ka, lesarski/a, tehnik/ca
- športni trener, animator
- policaj/ka, vojak/inja
- drugo (napiši, prosim): _____

7. Po katerih komunikacijskih kanalih iščeš / si iskal/a informacije, pomembne za izbiro srednje šole? Informacije sem dobil/a:

- v šoli
- od staršev, sorodnikov, sosedov ali drugih odraslih
- od sošolcev, starejših najstnikov, sorojencev, mladih, ki že opravljajo poklic, za katerega se zanimam
- na spletnih mestih srednjih šol
- na spletnih straneh z opisi poklicev, npr. mojaizbira.si, dijaskisvet.si, Zavoda RS za zaposlovanje (www.ess.gov.si/iskalci-zaposlitve/poklici-in-kompetence/opisi-poklicev)
- na družbenih omrežjih, npr.: Facebook, Instagram, TikTok, YouTube, X Drugo:

8. S kom si se / se boš posvetoval/a pri odločitvi o izbiri srednje šole?

(Možnih je več odgovorov.)

- sam/a sem se / se bom odločil/a
- šolska svetovalna služba
- starši
- stari starši
- prijatelji
- na podlagi podatkov z informativnih dnevov srednjih šol
- na podlagi informacij na internetu, spletni strani srednjih šol, družbenih omrežjih
- na podlagi informacij iz časopisov, radia, televizije
- drugo (napiši, prosim): _____

Right Skills 4U

9. V kakšno šolo bi se rad/a vpisal/a?

- strojno-tehnično
- ekonomsko zdravstveno
- elektor-tehnično
- kmetijsko
- gostinsko
- gimnazijo
- še ne vem, še se odločam
- po končani osnovni šoli ne želim nadaljevati šolanja
- drugo (napiši, prosim): _____

10. V kateri izobraževalni program se želiš vpisati?

- 3 letni vajeniški poklicni
- 3 letni srednje poklicni
- 4 letni srednje strokovni oz. tehniški
- gimnazijo
- 2 letni program nižjega poklicnega izobraževanja
- še ne vem, še se odločam
- po končani osnovni šoli ne želim nadaljevati šolanja

11. Ali boš pri odločitvi glede srednje šole upošteval/a:

- hobije, zanimanja
- možnosti nadaljnjega študija
- sposobnosti in spretnosti
- bližino šole
- možnost bivanja v dijaškem domu
- da so se tudi prijatelji odločili za to šolo
- mnenje staršev
- dober sloves šole
- cilje, kar bi jih rad/a dosegel/a v življenju
- nimam hobijev in / ali ciljev
- še nisem razmišljal/a o tem
- drugo (napiši, prosim): _____

12. Ali si do sedaj opravil/a kakšne teste, ki so ti pomagali pri karierni orientaciji / izbiri srednje šole?

(Možnih je več odgovorov.)

- da, v šoli, s pomočjo učiteljice, svetovalne delavke
 - da, doma, s pomočjo staršev
 - da, doma, sam, npr. na internetu
 - da, skupaj s sošolci, sorojenci
 - ne
 - drugo (napiši, prosim): _____
-

Right Skills 4U

13. Če si do sedaj opravil/a kakšne teste, izberi kakšne teste si opravljal/a:

(Možnih je več odgovorov.)

- Vprašalnik o poklicni poti (Zavoda RS za zaposlovanje)
- vprašalnik Kam in Kako (na spletnem mestu Moja izbira)
- MFBT testiranje (Multifunkcijska baterija testov) – opravlja le psiholog
- nisem opravil/a nobenih testov
- drugo (napiši, prosim): _____

14. Na kakšen način želiš spoznavati poklice, ki te zanimajo?

(Možnih je več odgovorov.)

- obisk podjetij in delavnice
- preskušanje poklica, dnevi odprtih vrat podjetij s predstavitvijo poklica
- ogled videoposnetka na internetu, ki prikazuje poklic
- obisk dneva odprtih vrat srednje šole
- krožki
- opisi in fotografije poklica
- drugo (napiši, prosim): _____

15. Ali meniš, da si bil/a dovolj informiran/a o možnostih, ki jih imaš za nadaljnje šolanje?*

- da
- ne

16. Po končanem srednješolskem izobraževanju želiš:

- se zaposliti
- nadaljevati s šolanjem z izobraževanjem za (drug) poklic
- nadaljevati šolanje s študijem
- opravljati samostojno dejavnost (s.p., d.o.o.) ali se zaposliti v vašem družinskem podjetju
- še ne vem
- drugo (napiši, prosim): _____

17. Kaj se ti zdi najpomembnejše pri tvojem prihodnjem delu?

(Možnih je več odgovorov. Prosim, izberi največ 3 odgovore.)

- da je moje delo zanimivo in raznoliko
- delo je koristno delo in ga priznavajo tudi drugi
- dobri odnosi s sodelavci
- možnost, da vodim druge
- samostojno odločanje, samostojno opravljanje delovnih nalog
- delo v skladu z natančnimi pravili in navodili
- velik zaslužek
- veliko prostega časa poleg dela
- možnost uresničiti svoje ideje in predstave
- delo v mirnem in prijetnem okolju
- priložnost za strokovni razvoj in napredovanje
- delo v bližini svojega prebivališča
- da imam rad/a svoje delo
- pomoč drugim
- možnost dela v tujini
- da z lahkoto najdem novo službo, če staro delovno mesto preneha obstajati ne vem
- drugo (napiši, prosim): _____

Right Skills 4U

18. Ali bi želel kakšen poklic поближе spoznati?

(Pod Drugo, prosim, napiši kateri poklic.)

- da, (napiši, prosim kateri): _____
- ne

Naslednja vprašanja te sprašujejo o tvojih navadah uporabe interneta. Naš cilj je ugotoviti, na kateri platformi te lahko dosežemo najbolj učinkovito.

19. Katera spletna mesta največ uporabljaš, ko iščeš informacije?

(Možnih je več odgovorov.)

- Google
- Facebook
- Instagram
- TikTok
- Youtube
- X (prej Twitter)
- drugo (napiši, prosim): _____

20. Katera družbena omrežja največ uporabljaš? Navedi tudi, kako pogosto.

(Možnih je več odgovorov.)

	dnevno več kot 3 ure	dnevno 1-2 uri	dnevno manj kot 1 ura	tedensko 1-2 uri	mesečno 1-2 uri	ne uporabljam
Facebook	<input type="radio"/>	<input type="radio"/>	<input type="radio"/>	<input type="radio"/>	<input type="radio"/>	<input type="radio"/>
Instagram	<input type="radio"/>	<input type="radio"/>	<input type="radio"/>	<input type="radio"/>	<input type="radio"/>	<input type="radio"/>
TikTok	<input type="radio"/>	<input type="radio"/>	<input type="radio"/>	<input type="radio"/>	<input type="radio"/>	<input type="radio"/>
YouTube	<input type="radio"/>	<input type="radio"/>	<input type="radio"/>	<input type="radio"/>	<input type="radio"/>	<input type="radio"/>
X (prej Twitter)	<input type="radio"/>	<input type="radio"/>	<input type="radio"/>	<input type="radio"/>	<input type="radio"/>	<input type="radio"/>
Pinterest	<input type="radio"/>	<input type="radio"/>	<input type="radio"/>	<input type="radio"/>	<input type="radio"/>	<input type="radio"/>
Snapchat	<input type="radio"/>	<input type="radio"/>	<input type="radio"/>	<input type="radio"/>	<input type="radio"/>	<input type="radio"/>
Drugo _____	<input type="radio"/>	<input type="radio"/>	<input type="radio"/>	<input type="radio"/>	<input type="radio"/>	<input type="radio"/>

21. Ali si že obiskal/a družbena omrežja, spletno stran srednje šole, za katero se zanimaš?*

- da, že večkrat
- da, samo enkrat
- nisem še, vendar nameravam pred izbiro srednje šole
- spletne strani ne nameravam obiskati
- ne zanimam se še za nobeno srednjo šolo

Right Skills 4U

22. Kakšne vsebine so ti najbolj zanimive na spletnih družbenih omrežjih?

(Možnih je več odgovorov.)

- krajši, zabavni videi
 - daljši videi, filmi
 - daljši zapisi z odgovori na pogosta vprašanja fotografije
 - intervjuji
 - novice o zanimivostih
 - informativni opisi
 - ne spremljam družbenih omrežij
 - drugo (napiši, prosim): _____
-

Zahvaljujemo se ti za odgovore in ti želimo uspešno izbiro srednje šole, kariere!

Right Skills 4U

Kérdőív az általános iskolai pályaválasztási lehetőségekről

Kedves Tanuló!

Arra kérünk, hogy töltsd ki ezt a kérdőívet, amely az érdeklődési körödről, az általános iskola utáni továbbtanulási terveidről és a munka világáról szóló kérdéseket tartalmaz és a Right Skills 4U projekt keretében készült.

Van, ahol csak EGY általunk megadott választ adhatsz, máshol TÖBB választ is megjelölhetsz! Ezt mindig jelezzük majd neked (zárójelben).

Kérjük, olvasd alaposan át a kérdéseket, és utána jelöld a válaszodat!

A nevedet nem kell megadnod.

Köszönjük a segítségéd!

Nemed:

- a) fiú
- b) lány

Osztályod:

- a) 6. osztály
- b) 7. osztály
- c) 8. osztály
- d) 9. osztály

Életkorod:

- a) 11
- b) 12
- c) 13
- d) 14
- e) 15
- f) 16

A tavalyi tanulmányi eredményed:

- a) kitűnő
- b) jeles
- c) jó
- d) elégséges
- e) elégtelen

Iskolád: _____

Right Skills 4U

1) Melyik a kedvenc tantárgyad? (Legalább KETTŐ választ jelölj!)

- a) matematika
- b) szlovén
- c) testnevelés
- d) rajz
- e) angol
- f) földrajz
- g) technika és technológia
- h) biológia
- i) kémia
- j) történelem
- k) fizika
- l) német
- m) zene
- n) egyéb, éspedig (írd le):

2) Miben vagy ügyes? (TÖBB választ is megjelölhetsz!)

- a) barkácsolásban, szerelésben
 - b) rajzolásban, festésben
 - c) számítógép kezelésében, informatikában
 - d) számolásban
 - e) idegen nyelvek tanulásában
 - f) emberi kapcsolatok kialakításában, kommunikációban
 - g) ház körüli munkában
 - h) logikai feladatok megoldásában, rejtvényfejtésben
 - i) egyéni sportágakban (pl. futás, úszás, torna, lovaglás)
 - j) csapatsportban (pl. foci, kézilabda, kosárlabda)
 - k) kézműveskedésben, kézimunkában, kézügyességet igénylő feladatokban
 - l) szervezésben, irányításban
 - m) mások segítésében, gondozásában
 - n) zenében, éneklésben,
 - o) táncban, színjátszásban
 - p) fotózásban, filmkészítésben
 - q) sütésben, főzésben
 - r) növények gondozásában, kertészkedésben
 - s) gépek, berendezések kezelésében, működési elvének megértésében
 - t) térbeli tájékozódásban, térképolvasásban
 - u) óvodáskorú gyermekek gondozásában és tanításában
 - v) állatok gondozásában
 - w) írásban, fogalmazásban, szövegalkotásban
 - x) viták elrendezésében, konfliktuskezelésben
 - y) egyéb, éspedig (írd le).....
-

Right Skills 4U

3) Milyen témák érdekelnek (Legalább KETTŐ választ jelölj!):

- a) autók, motorok
- b) sütés-főzés
- c) sport, sporthírek
- d) egészséges életmód, egészségügy, orvostudomány
- e) szépségápolás, fodrászat
- f) építészet, lakberendezés
- g) sztárok, celebek életéről szóló hírek
- h) gazdaság, pénzügyek
- i) kereskedelem, üzleti hírek
- j) természettudományos ismeretek (pl. állat- és növényvilág, csillagászat)
- k) társadalom, politika, jog
- l) divat, öltözködés
- m) művészetek (pl. zene, tánc, film, rajz, festészet, fotózás, irodalom)
- n) informatika, számítástechnika, programozás
- o) utazás, turizmus
- p) barkácsolás, modellezés
- q) kézműveskedés, kézimunka
- r) rendvédelem, hadászat, katonaság
- s) mezőgazdaság, állattenyésztés
- t) gépészet, elektronika
- u) oktatás, nevelés
- v) lelki problémák, pszichológia
- w) természet- és környezetvédelem
- x) egyéb, éspedig (írd le):

4) Milyen tanórán kívüli tevékenységeken/foglalkozásokon veszel részt (TÖBB választ is megjelölhetsz!):

- a) zenei hangszeres foglalkozás
- b) énekkar
- c) művészeti foglalkozás (pl. rajzszakkör)
- d) tánc
- e) sport (futball, röplabda,...)
- f) modellezés
- g) informatikai szakkör
- h) tűzoltás
- i) nyelvszakkör, éspedig (írd le):
- j) egyéb, éspedig (írd le):
- k) nem járok külön foglalkozásra

5) Ismered saját készségeidet, képességeidet (pl. együttműködés, szervezőképesség, fantázia, stb.)? Sorolj fel legalább kettőt!

- a)
- b)
- c) nem tudom

Right Skills 4U

A következő kérdések a karrierorientációval és a középiskola kiválasztásával kapcsolatosak.

6) Milyen területen szeretnél továbbtanulni? Melyik szakma érdekes számodra? (TÖBB válasz is lehetséges. Kérjük, válassz maximum 3-at.)

- a) pincér, szakács
- b) orvos, nővér, ápoló, állatorvos
- c) informatikus, programozó, számítástechnikai mérnök
- d) könyvelő, közgazdász
- e) mechanikus technikus
- f) tanár
- g) óvodapedagógus
- h) kozmetikus, fodrász
- i) építész
- j) autószerelő
- k) villamosmérnök, villanyszerelő
- l) divattervező, zenész, színész
- m) lovasz, gazda, erdész, virágkötő
- n) kőműves
- o) kerámia burkoló
- p) fémtervező
- q) vízvezeték-szerelő
- r) asztalos, ács
- s) sportedző, animátor
- t) rendőr, katona
- u) egyéb (írd le):

7) Milyen kommunikációs csatornákat használsz a középiskola kiválasztása szempontjából releváns információk keresésére? Az információkat itt kapom: (Több válasz is lehetséges.)

- a) az iskolában
- b) szülőktől, rokonoktól, szomszédoktól vagy más felnőttektől
- c) osztálytársaktól, idősebb tinédzserektől, testvérektől, fiataloktól, akik már olyan szakmát folytatnak, amelyben érdekel
- d) a középiskolák honlapjain
- e) munkaköri leírással ellátott weboldalakon, pl. Mojizbira.si, dijaskisvet.si, www.ess.gov.si/iskalci-zaposlitve/poklici-in-kompetence/opisi-poklicev (Szlovén Köztársaság Foglalkoztatási Szolgálat)
- f) közösségi hálózatokon, pl.: Facebook, Instagram, TikTok, YouTube, X,...
- g) egyéb, éspedig (írd le):.....

Right Skills 4U

8) Kivel fogsz konzultálni, amikor középiskolát választasz? (Több válasz is lehetséges.)

- a) én magam hoztam meg a döntést
- b) iskolai tanácsadási szolgáltatással
- c) szülőkkel
- d) nagyszülőkkel
- e) barátokkal
- f) a középiskolák, gimnáziumi információs napokból származó információk alapján döntök
- g) az internetes információk, a középiskolák weboldala, a közösségi hálózatok alapján döntök
- h) újságokból, rádióból, televízióból származó információk alapján döntök
- i) egyéb, éspedig (írd le):.....

9) Milyen iskolába szeretnél beiratkozni?

- a) mechanikai / műszaki
- b) gazdasági
- c) orvosi
- d) elektrotechnikai
- e) mezőgazdasági
- f) vendéglátó
- g) gimnázium
- h) egyéb, éspedig (írd le):
- i) az általános iskola után nem szeretnék továbbtanulni
- j) nem tudom, még nem gondolkodtam rajta

10) Milyen oktatási programba szeretnél beiratkozni?

- a) 3 év a tanulószerveződéses gyakorlati képzésbe
- b) 3 éves szakképző iskolába
- c) 4 éves a műszaki vagy szakképző iskolába
- d) gimnáziumba
- e) 2 éves alsóbb szakképzésbe
- f) az általános iskola után nem szeretnék továbbtanulni
- g) nem tudom, még nem gondolkodtam rajta

11) Milyen szempontok alapján tervezel középiskolát választani? (TÖBB választ is megjelölhetsz!):

- a) hobbi/érdeklődési köröm
- b) továbbtanulási szándékom
- c) saját képességeim és készségeim
- d) közel legyen a lakóhelyemhez
- e) kollégista szeretnék lenni
- f) mert a barátaim is ide jelentkeznek
- g) szüleim véleménye
- h) iskola „jó híre”
- i) célok, amiket el szeretnék érni az életben
- j) egyéb, éspedig (írd le):
- k) nincsenek hobbiim és/vagy céljaim
- l) még nem gondolkodtam ezen

Right Skills 4U

12) Részt vettél-e már olyan felmérésben, tesztknél amelyek segítettek a karrierorientációban/középis-kolai választásodban? (Több válasz is lehetséges.)

- a) igen, az iskolában, egy tanár, tanácsadó segítségével
- b) igen, otthon, a szülők segítségével
- c) igen, otthon, egyedül, pl. az interneten
- d) igen, az osztálytársakkal, testvérekkel
- e) igen, éspedig (írd le):
- f) nem

13) Jelöld meg, hogy milyen tesztet végeztél eddig: (Több válasz is lehetséges.)

- a) Pályaválasztási kérdőív: „Vprašalnik o poklicni poti” (Szlovén Köztársaság Foglalkoztatási Szolgálat)
- b) kérdőív: „Kam in Kako” Hol és hogyan (a Moja izbira honlapján)
- c) MFBT tesztelés „Multifunkcijska baterija testov” – csak pszichológus végezi
- d) nem vettem részt felmérésben
- e) egyéb, éspedig (írd le):

14) Milyen módon ismernéd meg a Téged érdeklő szakmákat? (TÖBB választ is megjelölhetsz!)

- a) üzemplátogatás / cég látogatás
- b) szakma kipróbálása, nyílt munkanapok a szakma bemutatásával
- c) szakmabemutató videók interneten
- d) középiskolai nyílt nap látogatás
- e) szakkör
- f) szakma leírások, fotók interneten
- g) egyéb, éspedig (írd le):.....

15) Véleményed szerint kellő tájékoztatást kaptál a továbbtanulási lehetőségekről?

- a) igen
- b) nem

16) Mi a célod a középiskola befejezése után? (Csak EGY választ jelölj!)

- a) a munkába álllok
 - b) szakmát tanulok/újabb szakmát tanulok
 - c) felsőoktatásban (főiskola, egyetem) tanulok tovább
 - d) vállalkozást alapítok, a családi vállalkozásban dolgozok
 - e) egyéb, éspedig (írd le):
 - f) nem tudom
-

Right Skills 4U

**17) Az alábbiak közül jelöld meg azt, amit a legfontosabbnak tartasz a jövőbeli munkáddal kapcsolatban!
(Legfeljebb HÁRMAT jelölj!)**

- a) érdekes, változatos legyen a munkám
- b) hasznos, mások által is elismert munkát végezzek
- c) jó kapcsolatom legyen a munkatársaimmal
- d) másokat irányíthassak
- e) önállóan dönthessek, végezhessem a feladataimat
- f) pontos szabályok, utasítások szerint dolgozhassak
- g) sok pénzt keressek
- h) a munka mellett sok szabadidőm legyen
- i) megvalósíthassam az ötleteimet, elképzeléseimet
- j) nyugodt, kellemes környezetben dolgozhassak
- k) lehetőségem legyen szakmai fejlődésre, előmenetelre
- l) a lakóhelyem közelében dolgozhassak
- m) szeressem, amivel foglalkozom
- n) másokon segíthessek
- o) külföldön dolgozhassak
- p) könnyen találjak új munkahelyet, ha a régi megszűnik
- q) egyéb, éspedig (írd le):
- r) nem tudom

18) Van-e olyan szakma vagy szakmák, amelyet közelebbről is megismernél?

- a) Igen, éspedig:
- b) Nem

Right Skills 4U

A következő kérdések az internethasználatra vonatkozó szokásaidra kérdeznek rá. Célunk, hogy a válaszok alapján megtudjuk, mely platformon tudunk Téged a legeredményesebben elérni.

19) Milyen oldalakat használsz információszerezésre? (TÖBB választ is megjelölhetsz!)

- a) Google
- b) Facebook
- c) Instagram
- d) TikTok
- e) YouTube
- f) X (korábban Twitter)
- g) egyéb, éspedig (írd le):

20) Milyen közösségi oldalakat használsz? Kérjük jelöld meg azt is, hogy milyen gyakran használod az adott oldalt! (TÖBB választ is megjelölhetsz!)

- a) Facebook
 - naponta több mint három óra
 - naponta 1-2 óra
 - naponta 1 óránál kevesebb
 - hetente 1-2 óra
 - havonta 1-2 óra
 - nem használom
- b) Instagram
 - naponta több mint három óra
 - naponta 1-2 óra
 - naponta 1 óránál kevesebb
 - hetente 1-2 óra
 - havonta 1-2 óra
 - nem használom
- c) TikTok
 - naponta több mint három óra
 - naponta 1-2 óra
 - naponta 1 óránál kevesebb
 - hetente 1-2 óra
 - havonta 1-2 óra
 - nem használom
- d) YouTube
 - naponta több mint három óra
 - naponta 1-2 óra
 - naponta 1 óránál kevesebb
 - hetente 1-2 óra
 - havonta 1-2 óra
 - nem használom

Right Skills 4U

- e) X (korábban Twitter)
- naponta több mint három óra
 - naponta 1-2 óra
 - naponta 1 óránál kevesebb
 - hetente 1-2 óra
 - havonta 1-2 óra
 - nem használom
- f) Pinterest
- naponta több mint három óra
 - naponta 1-2 óra
 - naponta 1 óránál kevesebb
 - hetente 1-2 óra
 - havonta 1-2 óra
 - nem használom
- g) Snapchat
- naponta több mint három óra
 - naponta 1-2 óra
 - naponta 1 óránál kevesebb
 - hetente 1-2 óra
 - havonta 1-2 óra
 - nem használom
- h) egyéb, éspedig (írd le):
- naponta több mint három óra
 - naponta 1-2 óra
 - naponta 1 óránál kevesebb
 - hetente 1-2 óra
 - havonta 1-2 óra
 - nem használom

21) Meglátogattad már a kiválasztott iskola/iskolák honlapját, Facebook oldalát? (Csak EGY választ jelölj!):

- a) igen, többször
- b) igen, egyszer
- c) még nem, de tervezem
- d) nem szándékozom meglátogatni az online felületet/felületeket
- e) még nem választottam középiskolát

22) Milyen tartalmak érdekesek számodra a közösségi oldalakon? (TÖBB választ is megjelölhetsz!)

- a) rövid, szórakoztató videók
- b) hosszabb videók, filmek
- c) FAQ
- d) fotók
- e) interjúk
- f) hírek érdekességekről
- g) tájékoztató leírások
- h) egyéb, éspedig (írd le):
- i) nem nézek közösségi oldalakat

Köszönjük a válaszokat és sikeres pályaválasztást kívánunk!