



## **Right Skills 4U**

**ANALIZA VPRAŠALNIKA  
o izobraževalni in karierni poti za osnovnošolce/ke  
6., 7., in 8. razreda v okviru projekta  
Right Skills 4U  
županija Zala in Železna županija**

Murska Sobota, februar 2024

# Right Skills 4U

## KAZALO

UVOD.....	5
<b>Metodologija raziskave.....</b>	<b>6</b>
<b>1. Analiza vprašalnika .....</b>	<b>7</b>
1.1. Spol .....	7
1.2. Razred.....	7
1.3. Starost.....	8
1.4. Učni uspeh v lanskem šolskem letu .....	8
1.5. Šola .....	9
<b>2. Analiza vprašanj - odgovori učencev.....</b>	<b>11</b>
2.1. Katere šolske predmete imaš najraje? .....	11
2.2. V čem si dober? .....	12
2.3. Katere teme te zanimajo .....	13
2.4. Katerih obšolskih dejavnosti/dejavnosti se udeležuješ?.....	14
2.5. Katere so tvoje spretnosti oz. sposobnosti, npr. ustvarjalnost, sodelovanje, prilagodljivost, računalništvo? .....	15
2.6. Kateri poklic ti je zanimiv? Katero področje bi izbral/a za svoje nadaljnje šolanje? .....	16
2.7. Ste se že pogovarjali o izbiri šole oziroma poklica po 8. razredu osnovne šole?.....	16
DA, in sicer ... Označite lahko VEČ kot en odgovor .....	17
2.8. Kje želiš nadaljevati šolanje po končani osnovni šoli? .....	17
2.9. Po kakšnih kriterijih nameravaš izbrati srednjo šolo?.....	18
2.10. Si že kdaj sodeloval v anketi, ki ti je pomagala pri izbiri poklica?.....	19
2.11. Na kakšen način želiš spoznavati poklice, ki te zanimajo? .....	20
2.12. Ali meniš, da si bil/a dovolj informiran/a o možnostih, ki jih imaš za nadaljnje šolanje? .....	20
2.13. Po končanem srednješolskem izobraževanju želiš? .....	21
2.14. Kaj se ti zdi najpomembnejše pri tvojem prihodnjem delu? .....	21
2.15. Ali bi želel kakšen poklic поближе spoznati? .....	22
<b>3. Analiza vprašanj - odgovori učencev .....</b>	<b>25</b>
3.1. Katera spletna mesta največ uporabljaš, ko iščeš informacije? .....	25
3.2. Katera družbena omrežja največ uporabljaš? Navedi tudi, kako pogosto.....	26
3.3. Drugo, .....	27
3.4. Ali si že obiskal družbena omrežja, spletno stran srednje šole, za katero se zanimaš? .....	28
3.5. Kakšne vsebine so ti najbolj zanimive na spletnih družbenih omrežjih? .....	28
<b>4. Analiza vprašanj (korelacije) .....</b>	<b>29</b>
<b>5. Zaključek .....</b>	<b>30</b>
<b>6. Priloga - vprašalnik.....</b>	<b>32</b>
Kérdőív az általános iskolai pályaválasztási lehetőségekről.....	32

## Right Skills 4U

### KAZALO TABEL

TABELA 1: Število anketiranih učencev po spolu .....	7
TABELA 2: Število anketiranih učencev glede na razred .....	7
TABELA 3: Število anketiranih učencev glede na starost .....	8
TABELA 4: Učni uspeh v lanskem šolskem letu .....	9
TABELA 5: Šole anketiranih učencev .....	9
TABELA 6: Katere šolske predmete imaš najraje? .....	11
TABELA 7: V čem si dober? .....	12
TABELA 8: Katere teme te zanimajo .....	13
TABELA 9: Katerih obšolskih dejavnosti/dejavnosti se udeležuješ? .....	14
TABELA 10: Katere so tvoje spretnosti oz. sposobnosti, npr. ustvarjalnost, sodelovanje, prilagodljivost, računalništvo? 15	
TABELA 11: Kateri poklic ti je zanimiv? Katero področje bi izbral/a za svoje nadaljnje šolanje? .....	16
TABELA 12: Ste se že pogovarjali o izbiri šole oziroma poklica po 8. razredu osnovne šole? .....	16
TABELA 12: DA, sicer... Označite lahko VEČ kot en odgovor .....	17
TABELA 13: Kje želiš nadaljevati šolanje po končani osnovni šoli? .....	18
TABELA 14: Po kakšnih kriterijih nameravaš izbrati srednjo šolo? .....	18
TABELA 15: Si že kdaj sodeloval v anketi, ki ti je pomagala pri izbiri poklica? .....	19
TABELA 16: Ste že kdaj sodelovali v anketi, ki vam je pomagala pri izbiri poklica? Da, .....	19
TABELA 17: Na kakšen način želiš spoznavati poklice, ki te zanimajo? .....	20
TABELA 18: Ali meniš, da si bil/a dovolj informiran/a o možnostih, ki jih imaš za nadaljnje šolanje? .....	20
TABELA 19: Po končanem srednješolskem izobraževanju želiš? .....	21
TABELA 20: Kaj se ti zdi najpomembnejše pri tvojem prihodnjem delu? .....	21
TABELA 21: Ali bi želel kakšen poklic поближе spoznati? .....	22
TABELA 22: Kateri poklic bi želel поближе spoznati? .....	23
TABELA 23: Katera spletna mesta največ uporabljaš, ko iščeš informacije? .....	25
TABELA 24: Katera spletna mesta uporabljate za pridobivanje informacij? .....	26
TABELA 25: Drugo, ... ..	27
TABELA 26: Ali si že obiskal družbena omrežja, spletno stran srednje šole, za katero se zanimaš? .....	28
TABELA 27: Kakšne vsebine so ti najbolj zanimive na spletnih družbenih omrežjih? .....	28
TABELA 28: Korelacija vprašanja: V kateri izobraževalni program se boš vpisal/a glede na lanskeletni učni uspeh? .....	29

## Right Skills 4U

### KAZALO GRAFOV

GRAF 1: Število anketiranih učencev po spolu .....	7
GRAF 2: Število anketiranih učencev glede na razred.....	8
GRAF 3: Število anketiranih učencev glede na starost.....	8
GRAF 4: Učni uspeh v lanskem šolskem letu.....	9
GRAF 5: Katere šolske predmete imaš najraje? .....	12
GRAF 6: Ste se že pogovarjali o izbiri šole oziroma poklica po 8. razredu osnovne šole? .....	17
GRAF 7: Kje želiš nadaljevati šolanje po končani osnovni šoli? .....	18
GRAF 8: Si že kdaj sodeloval v anketi, ki ti je pomagala pri izbiri poklica? .....	19
GRAF 9: Ali meniš, da si bil/a dovolj informiran/a o možnostih, ki jih imaš za nadaljnje šolanje?.....	20
GRAF 10: Ali bi želel kakšen poklic поближе spoznati? .....	22
GRAF 11: Ali si že obiskal družbena omrežja, spletno stran srednje šole, za katero se zanimaš? .....	28
GRAF 12: Korelacija vprašanja: V kateri izobraževalni program se boš vpisal/a glede na lanskoletni učni uspeh? .....	29

## Right Skills 4U

### UVOD

Pomurska gospodarska zbornica je s partnerji na čezmejnem projektu **Right Skills 4U** oblikovala čezmejno projektno partnerstvo. Osnovno vodilo za oblikovanje projektne partnerstva in odločitve za izvedbo skupnega projekta na slovenski in madžarski strani meje je bilo dejstvo, da tako kot se spreminjajo svet, družba in s tem tudi mladi, se morajo sistemi poklicnega usposabljanja na Madžarskem in v Sloveniji prav tako prilagoditi gospodarstvu/trgu dela.

V poklicnem usposabljanju imajo zbornice in druge institucije pomembno usklajevalno vlogo, zato je trenutno njihov največji izziv »doseči« in nagovoriti mlade ter poskrbeti, da temu, kar jim namenjamo, tudi prisluhnejo.

Območji na obeh straneh meje se soočata s podobno problematiko in skupaj lahko najdemo metode, s katerimi bomo v okolju našli načine, kako mladim predstaviti in поблиže spoznati posamezne poklice, ki jih zanimajo. Cilj je, da mlade, ob upoštevanju nenehno spreminjajočih se potreb trga dela, napotimo v pravo smer ter njihovo pozornost usmerimo na lastne sposobnosti in spretnosti, ki morajo imeti pri izbiri poklica odločilno vlogo.

Dolgoročni cilj je zmanjšati brezposelnost ter s krepitvijo in izkoriščanjem ustreznih kompetenc povečati konkurenčnost slovenskih in madžarskih MSP ter prispevati k trajnostni rasti.

Projektno partnerstvo oblikovano na podlagi dolgoletnih izkušenj in sodelovanja je posledica postavljenih ciljev in vključuje ključne predstavnike delodajalcev v čezmejni regiji ter podjetniško podporno okolje. Projektno partnerstvo oblikuje 5 partnerjev: **Pomurska gospodarska zbornica, Območna obrtno-podjetniška zbornica Murska Sobota in Razvojni center Murska Sobota** na slovenski strani ter **Trgovinska in industrijska zbornica županije Zala in Trgovinska in industrijska zbornica Železne županije** na madžarski strani.

V raziskavi v okviru projekta **Right Skills 4U** smo želeli ugotoviti, kakšne so navade in želje ter sposobnosti in veščine učencev od 6. do 8. razreda osnovne šole glede do načrtovanja svoje karijerne izbire ali poti. Povprašali smo tudi izobraževalne ustanove po pristopih ter predstavitvah poklicne usmeritve "karijerne orientacije" za učence v učnih programih. Prav tako pa naredili raziskavo pri delodajalcih, njihovih kadrih in potrebah novih kadrov.

## Right Skills 4U

### Metodologija raziskave

Ciljno skupino raziskave narejene v letu 2023 in 2024 predstavlja 37 osnovnih šol županija Zala in Železna županija. V raziskavo so bili povabljeni vsi učenci **6., 7. in 8. razredov** iz 118 osnovnih šol v regiji. Učenci so lahko anketo izpolnili v papirnati obliki s pomočjo pedagogov in projektnih partnerjev.

Za obdelavo podatkov, pridobljenih z anketnim vprašalnikom, smo uporabili program Google Docs / Forms, katere smo izvozili v Google Sheets, jih obdelali, da smo dobili uporabne in primerljive podatke in jih nato analizirali v MS Excel-u. Nekatera podatke smo preverili tudi s statistično analizo v programu PSPP. Podatke smo prikazali v obliki strukturnih tabel, ter z grafi (tortni, črtni, palični).

V raziskavi uporabljeni izrazi, zapisani v slovnični obliki moškega spola, so uporabljeni kot nevtralni in veljajo enakovredno za oba spola.

Ta dokument je sestavljen po vrstnem redu vprašanj iz anketnega vprašalnika.

## Right Skills 4U

### 1. Analiza vprašalnika

*\*Opomba: Pri odstotkih so števila vsepovsod zaokrožena na eno ali dve decimalni mesti.*

V anketi so sodelovali učenci in učenke, 6., 7. in 8. razredov 37 osnovnih šol. Anketo je izpolnilo **558** učencev (Železna županija 283, županija Zala 275).

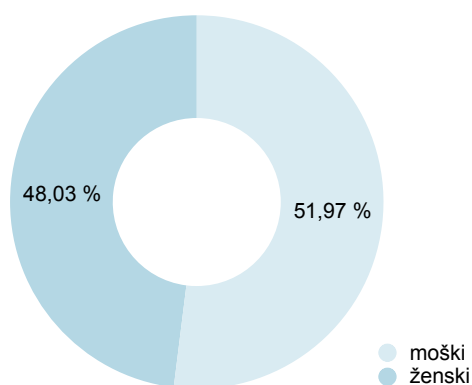
#### 1.1. Spol

V raziskavi je sodelovalo in anketo izpolnilo **558** osnovnošolcev 6., 7. in 8. razreda. Po pogledu spolne strukture vzorca anketiranih je na anketo odgovarjalo **48,03 % (268)** deklet in **51,97 % (290)** fantov.

TABELA 1: Število anketiranih učencev po spolu

Odgovor	Število učencev	Odstotek
moški	290	51,97 %
ženski	268	48,03 %
	<b>558</b>	<b>100,00 %</b>

GRAF 1: Število anketiranih učencev po spolu



#### 1.2. Razred

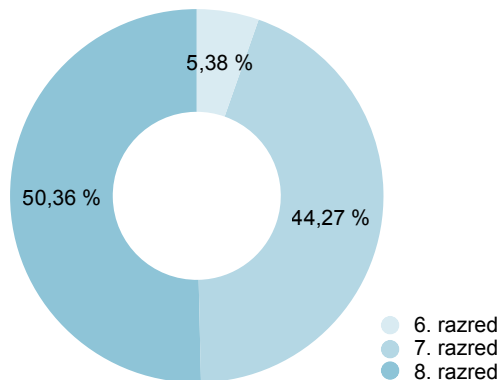
Vzorec anketiranih, ki smo ga zajeli z vprašalnikom spletne ankete, je bil namenjen izključno osnovnošolcem 6., 7. in 8. razreda. Zajeli smo **5,38 % (30)** učencev šestega razreda, kar je najmanj, **44,27 % (247)** sedmega razreda, **50,36 % (281)** učencev osmega razreda kar je največ učencev.

TABELA 2: Število anketiranih učencev glede na razred

Odgovor	Število učencev	Odstotek
6. razred	30	5,38 %
7. razred	247	44,27 %
8. razred	281	50,36 %
	<b>558</b>	<b>100,00 %</b>

## Right Skills 4U

GRAF 2: Število anketiranih učencev glede na razred



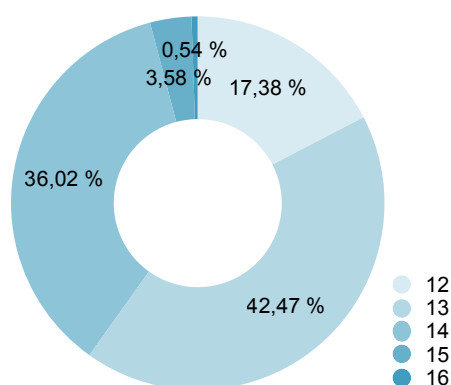
### 1.3. Starost

Vzorec je zajel 558 učencev, od tega **17,38 % (97)** učencev starosti 12 let, **42,47% (237)** učencev starosti 13 let, **36,02 % (201)** učencev starosti 14 let, **3,58 % (20)** učencev starosti 15 let in **0,54 % (3)** učencev starosti 16 let.

TABELA 3: Število anketiranih učencev glede na starost

Starost	Število učencev	Odstotek
12	97	17,38 %
13	237	42,47 %
14	201	36,02 %
15	20	3,58 %
16	3	0,54 %
		100,00 %

GRAF 3: Število anketiranih učencev glede na starost



### 1.4. Učni uspeh v lanskem šolskem letu

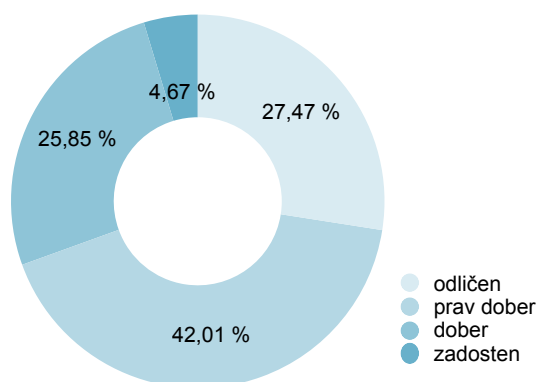
Po pogledu strukture lanskoletnega učnega uspeha 557 (en učenec ni podal podatka) učencev 6., 7. in 8. razreda lahko vidimo, da je imelo največji odstotek anketiranih učencev **prav dober** uspeh, in sicer **42,01 %**, nato sledi **odličen** uspeh z **27,47 %**, **dober** uspeh je imelo **25,85 %** učencev, **zadosten** uspeh je imelo **4,67 %** učencev.

## Right Skills 4U

TABELA 4: Učni uspeh v lanskem šolskem letu

Odgovor	Število učencev	Odstotek
odličen	153	27,47 %
prav dober	234	42,01 %
dober	144	25,85 %
zadosten	26	4,67 %
nezadosten	/	/

GRAF 4: Učni uspeh v lanskem šolskem letu



### 1.5. Šola

V raziskavo je bilo povabljenih in vključenih 37 osnovnih šol. Anketa je dosegla 558 učencev iz 37 osnovnih šol v Županiji Zala in Županiji Vas. Iz spodnje tabele 5 lahko razberemo, katera šola je zajela največji odstotek anketiranih učencev v naš vzorec.

TABELA 5: Šole anketiranih učencev

Odgovor	Število učencev	Odstotek
Bersek József Általános Iskola	44	7,89 %
Zalaapáti Gábor Áron Általános Iskola	42	7,53 %
Nyitra utcai Általános Iskola	39	6,99 %
Kőrösi Csoma Sándor - Péterfy Sándor Általános Iskola	31	5,56 %
Pacsai Általános Iskola	30	5,38 %
Nagyrécsei Körzeti Általános Iskola	29	5,20 %
Csertán Sándor Általános Iskola, Alsónemesapáti	28	5,02 %
Csány-Szendrey Általános Iskola és AMI, Keszthely	25	4,48 %
Reményik Sándor Evangélikus Általános Iskola Boba	25	4,48 %
Vasvári Általános Iskola	25	4,48 %
Gárdonyi Géza és Szegi Suli Általános Iskola	21	3,76 %
Zalaszentbalázi Petőfi Sándor Általános Iskola	21	3,76 %
Paragvári Utcai Általános Iskola	20	3,58 %
Sorkifaludi Gárdonyi Géza Általános Iskola	19	3,41 %

## Right Skills 4U

Zrínyi Miklós Általános Iskola Murakeresztúr	18	3,23 %
Dr. Szántó Imre Általános Iskola - Alsópáhok	16	2,87 %
Felsőbüki Nagy Pál Általános Iskola	15	2,69 %
Apátistvánfalvi Kéttannyelvű Általános Iskola	14	2,51 %
Nádasdi Széchenyi István Általános Iskola	13	2,33 %
Egervári László Általános Iskola Zalaszentiváni Tagintézménye	12	2,15 %
Árpád-házi Szent Margit Általános Iskola	8	1,43 %
Szombathelyi Zrínyi Ilona Általános Iskola	8	1,43 %
Béri Balog Ádám Általános Iskola	7	1,25 %
Olcsai-Kiss Zoltán Általános Iskola	7	1,25 %
Óriszentpéteri Általános Iskola	7	1,25 %
Felsőcsatári Nyelvoktató Nemzetiségi Általános Iskola	5	0,90 %
Batthyány Lajos Általános Iskola	4	0,72 %
Gothard Jenő Általános Iskola	4	0,72 %
Rumi Rajki István Általános Iskola	4	0,72 %
Sárvári Nádasdy Tamás Általános Iskola	4	0,72 %
Brenner János Általános Iskola	2	0,36 %
Csaba József Általános Iskola	2	0,36 %
Oladi Általános Iskola	2	0,36 %
Sármelléki Általános Iskola	2	0,36 %
Szombathelyi Bercsényi Miklós Általános Iskola	2	0,36 %
Szombathelyi Váci Mihály Általános Iskola és AMI	2	0,36 %
Dr. Tolnay Sándor Általános Iskola	1	0,18 %
	<b>558</b>	<b>100,00 %</b>

## Right Skills 4U

### 2. Analiza vprašanj - odgovori učencev

#### 2.1. Katere šolske predmete imaš najraje?

(označite vsaj DVA odgovora)

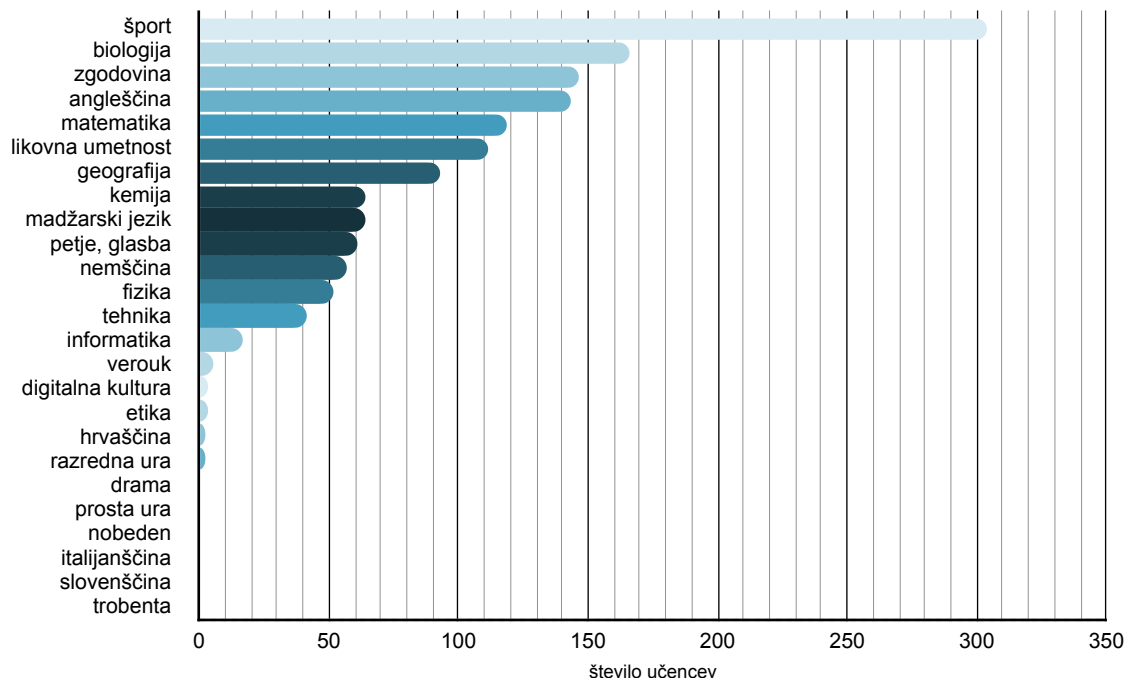
558 učencev 6., 7. in 8. razreda so skupaj navedli 25 predmetov. Kot najbolj priljubljen predmet so učenci izbrali **šport**, le tega je izbralo **54,48 % (304)** učencev, tako lahko torej rečemo, da je petini osnovnošolcem najljubši predmet šport. Drugi predmet po priljubljenosti z **29,75 % (166)** je **biologija**, tretji predmet po priljubljenosti je **zgodovina**, in sicer z **26,16 % (146)**, sledi **angleščina** z **25,63 % (143)** in nato na petem mestu **matematika** z **21,33 % (119)**. V tabeli so navedeni vsi predmeti po vrstnem redu glede na priljubljenost.

TABELA 6: Katere šolske predmete imaš najraje?

Odgovor	Število učencev	Odstotek
šport	304	54,48 %
biologija	166	29,75 %
zgodovina	146	26,16 %
angleščina	143	25,63 %
matematika	119	21,33 %
likovna umetnost	111	19,89 %
geografija	93	16,67 %
kemija	64	11,47 %
madžarščina	64	11,47 %
petje, glasba	61	10,93 %
nemščina	57	10,22 %
fizika	52	9,32 %
tehnika	41	7,35 %
informatika	17	3,05 %
verouk	5	0,90 %
digitalna kultura	3	0,54 %
etika	3	0,54 %
hrvaščina	2	0,36 %
razredna ura	2	0,36 %
drama	1	0,18 %
prosta ura	1	0,18 %
nobeden	1	0,18 %
italijanščina	1	0,18 %
slovenščina	1	0,18 %
trobenta	1	0,18 %

## Right Skills 4U

GRAF 5: Katere šolske predmete imaš najraje?



## 2.2. V čem si dober?

(Označite lahko VEČ kot en odgovor!)

Rezultati so napisani po vrstnem redu, glede na najbolj pogostega. Učenci so navedli 41 različnih aktivnosti, v tabeli so navedene tiste, ki jih je navedlo vsaj 10 učencev.

TABELA 7: V čem si dober?

Odgovori	Število učencev	Odstotek
ekipni šport (npr. nogomet, roket, košarka...)	211	37,81 %
individualni šport (npr. tek, plavanje, gimnastika, jahanje...)	208	37,28 %
skrb za živali	201	36,02 %
delo na vrtu, v okolici hiše, delo na prostem	200	35,84 %
tuji jeziki	188	33,69 %
risanje in slikanje	185	33,15 %
peka, kuhanje	176	31,54 %
DIY, modelarstvo	174	31,18 %
človeški odnosi, komunikacija, delo v skupini	162	29,03 %
ročna dela, šivanje, opravila, ki zahtevajo spretnosti	158	28,32 %
rokovanje s strojem	141	25,27 %
računalniško upravljanje, IT	140	25,09 %
računanje	130	23,30 %
pomoč in skrb za druge ljudi	127	22,76 %
organizacija in upravljanje	123	22,04 %
reševanje logičnih nalog in ugank	122	21,86 %
reševanje sporov in konfliktov	109	19,53 %

## Right Skills 4U

fotografiranje, filmska produkcija	106	19,00 %
delo s stroji in traktorji ter razumevanje njihovega principa delovanja	102	18,28 %
branje	99	17,74 %
ples, igranje	99	17,74 %
prostorska orientacija, branje zemljevidov	98	17,56 %
glasba, petje	91	16,31 %
pisanje, priprava seminarskih nalog, pisnih izdelkov	84	15,05 %
skrb za rastline, vrtnarjenje	79	14,16 %
varstvo in poučevanje predšolskih otrok	78	13,98 %

### 2.3. Katere teme te zanimajo

(Označite vsaj DVA odgovora!)

Učenci so navedli 40 različnih aktivnosti, v tabeli so navedena tista, ki jih je navedlo vsaj 5 učencev. Rezultati so napisani po vrstnem redu, glede na najbolj pogostega.

TABELA 8: Katere teme te zanimajo

Odgovor	Število učencev	Odstotek
šport, športne novice	205	36,74 %
avtomobili, motorji	188	33,69 %
peka, kuhanje	122	21,86 %
strojništvo, elektronika	120	21,51 %
umetnost (npr. glasba, ples, film, risanje, slikanje, fotografija, literatura)	110	19,71 %
potovanje, turizem	109	19,53 %
informatika, računalništvo, programiranje	105	18,82 %
arhitektura, notranja oprema	104	18,64 %
znanstvena spoznanja (npr. živalstvo in rastlinstvo, astronomija)	104	18,64 %
moda, oblačila	100	17,92 %
DIY, modeliranje	99	17,74 %
ročno delo	98	17,56 %
lepotna nega, frizerstvo	85	15,23 %
gospodarstvo, finance	78	13,98 %
psihologija, duševne težave	76	13,62 %
kmetijstvo, živinoreja	67	12,01 %
novice o življenju slavnih	63	11,29 %
varstvo narave in okolja	63	11,29 %
zdrav način življenja, zdravstveno varstvo, medicina	61	10,93 %
gospodarstvo, finance	51	9,14 %
izobraževanje in varstvo otrok	47	8,42 %
vojska, kazenski pregon	45	8,06 %
družba, politika, pravo	32	5,73 %

## Right Skills 4U

### 2.4. Katerih obšolskih dejavnosti/dejavnosti se udeležuješ?

(Označite lahko VEČ kot en odgovor!)

Učenci so navedli 46 različnih aktivnosti, v tabeli so navedeni tisti, ki sta jih navedla vsaj dva učenca. Rezultati so napisani po vrstnem redu, glede na pogostost od najbolj pogostega.

TABELA 9: Katerih obšolskih dejavnosti/dejavnosti se udeležuješ?

Odgovori	Število učencev	Odstotek
šport	284	50,90 %
ne udeležujem se obšolskih dejavnosti	139	24,91 %
jezikovni tečaji	74	13,26 %
ples	65	11,65 %
glasbila	60	10,75 %
angleščina	57	10,22 %
umetnost	45	8,06 %
pevski zbor	42	7,53 %
IT	24	4,30 %
matematika	14	2,51 %
nemški jezik	14	2,51 %
modeliranje	11	1,97 %
madžarski jezik	5	0,90 %
drama	3	0,54 %
jahanje	3	0,54 %
hrvaški jezik	2	0,36 %
japonski jezik	2	0,36 %
vrtnarjenje	2	0,36 %
španski jezik	2	0,36 %
sprehodi v naravi	2	0,36 %

## Right Skills 4U

### 2.5. Katere so tvoje spretnosti oz. sposobnosti, npr. ustvarjalnost, sodelovanje, prilagodljivost, računalništvo?

(Naštej vsaj dva!)

Učenci so navedli 150 različnih aktivnosti, v tabeli so navedena tista, ki jih je navedlo vsaj 5 učencev. Rezultati so napisani po vrstnem redu, glede na pogostost od najbolj pogostega.

TABELA 10: Katere so tvoje spretnosti oz. sposobnosti, npr. ustvarjalnost, sodelovanje, prilagodljivost, računalništvo?

Odgovor	Število učencev	Odstotek
NE VEM	244	43,73 %
sodelovanje	88	15,77 %
domišljija	74	13,26 %
pomoč	41	7,35 %
ustvarjalnost	36	6,45 %
organizacijske sposobnosti	30	5,38 %
spretnost	28	5,02 %
šport	16	2,87 %
sklepati prijateljstva	12	2,15 %
prijaznost	12	2,15 %
komunikativnost	12	2,15 %
risanje	12	2,15 %
razmišljanje	9	1,61 %
pisanje	9	1,61 %
vztrajnost	9	1,61 %
skupinsko delo	7	1,25 %
logično razmišljanje	7	1,25 %
sposobnosti reševanja problemov	7	1,25 %
potrpežljivost	7	1,25 %
skrb za živali	6	1,08 %
sočutje	6	1,08 %
hitrost	6	1,08 %
slikanje	5	0,90 %
nadzor	5	0,90 %
zanesljivost	5	0,90 %
sestavljanje	5	0,90 %
reševanje sporov	5	0,90 %

## Right Skills 4U

### 2.6. Kateri poklic ti je zanimiv? Katero področje bi izbral/a za svoje nadaljnje šolanje?

(Možnih je VEČ odgovorov.)

Učenci so navedli 53 različnih poklicev/področij, v tabeli so navedena tista, ki jih je navedlo vsaj 5 učencev. Rezultati so napisani po vrstnem redu, glede na pogostost od najbolj pogostega.

TABELA 11: Kateri poklic ti je zanimiv? Katero področje bi izbral/a za svoje nadaljnje šolanje?

Odgovor	Število učencev	Odstotek
tehnična smer (npr. inženir, mehanik, avtomehanik, električar)	119	21,33 %
turizem, gostinstvo (npr. natakar, kuhar, slaščičar, turistični vodnik)	117	20,97 %
šport (npr. trener, animator)	107	19,18 %
IT (npr. računalničar, programer)	95	17,03 %
umetniške dejavnosti (npr. dekorater, grafik, modni oblikovalec, glasbenik, igravec)	80	14,34 %
zdravstvo (npr. zdravnik, medicinska sestra, veterinar, bolničar)	77	13,80 %
kmetijske dejavnosti (npr. konjerejec, kmet, gozdar, cvetličar)	76	13,62 %
lepota (npr. kozmetičarka, frizerka, pedikerka, manikerka)	76	13,62 %
gradbeništvo (npr. zidar, polagalec ploščic, mizar, arhitekt)	76	13,62 %
ekonomske smeri (npr. računovodja, ekonomist, bančni specialist)	66	11,83 %
kazenski pregon (npr. policija, gasilec, vojak)	65	11,65 %
izobraževanje (npr. učiteljica, vzgojiteljica v vrtcu)	59	10,57 %
ne vem	55	9,86 %
psiholog	44	7,89 %

### 2.7. Ste se že pogovarjali o izbiri šole oziroma poklica po 8. razredu osnovne šole?

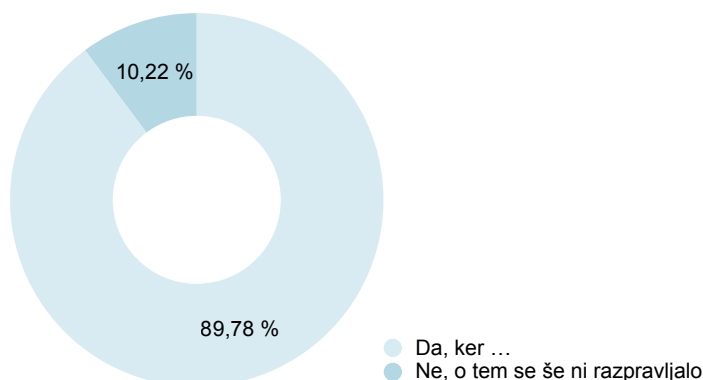
Na vprašanje o pogovoru o izbiri šole smo prejeli odgovore učencev, in sicer **89,78 % (501)** se je že pogovarjalo, **10,22 % (57)** pa ne.

TABELA 12: Ste se že pogovarjali o izbiri šole oziroma poklica po 8. razredu osnovne šole?

	Število učencev	Odstotek
Da, in sicer ...	501	89,78 %
Ne, o tem se še ni razpravljalo	57	10,22 %
	<b>558</b>	<b>100,00 %</b>

## Right Skills 4U

GRAF 6: Ste se že pogovarjali o izbiri šole oziroma poklica po 8. razredu osnovne šole?



### DA, in sicer ... Označite lahko VEČ kot en odgovor

Rezultati so napisani po vrstnem redu, glede na pogostost od najbolj pogostega. Učenci so navedli 28 različnih odgovorov, v tabeli so navedena tista, ki jih je navedlo vsaj 5 učencev.

TABELA 12: DA, sicer... Označite lahko VEČ kot en odgovor

Odgovor	Število učencev	Odstotek
o tem smo se pogovarjali z mojimi starši in družinskimi člani	428	76,70 %
o tem smo se pogovarjali s sošolci, prijatelji in znanci	306	54,84 %
o tem smo se pogovarjali v razredu	281	50,36 %
na dogodku o izbiri kariere	153	27,42 %
na informativnem predavanju in dnevu odprtih vrat	150	26,88 %
o tem smo govorili na prireditvi o poklicni izbiri v osnovni šoli	128	22,94 %
o tem sva se pogovarjala z mojim drugim učiteljem	111	19,89 %
o tem smo se pogovarjali s karierno svetovalko	68	12,19 %
na internetu	67	12,01 %
o tem smo se pogovarjali na dogodkih o izbiri poklica (npr. karierni roadshow, festival kariernih zvezd, tabori karierne orientacije)	44	7,89 %
o tem sem slišal na televiziji in radiu, bral v časopisih in publikacijah	27	4,84 %
spletna stran šole	9	1,61 %
Google	5	0,90 %

## 2.8. Kje želiš nadaljevati šolanje po končani osnovni šoli?

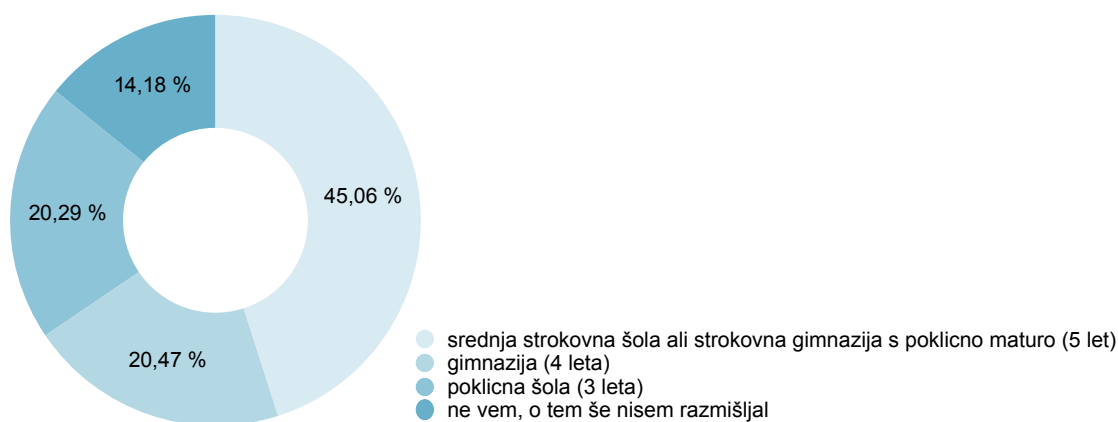
(Označi samo EN odgovor!)

Na vprašanje kje želijo nadaljevati šolanje po končani osnovni šoli, smo prejeli odgovore učencev, in sicer **45,06 % (251)** želi nadaljevati šolanje na strokovni srednji šoli ali strokovni gimnaziji, **20,47 % (114)** v gimnaziji, **20,29 % (113)** želi nadaljevati na poklicni srednji šoli, **14,18 % (79)** še ne ve.

## Right Skills 4U

**TABELA 13: Kje želiš nadaljevati šolanje po končani osnovni šoli?**

Odgovor	Število učencev	Odstotek
srednja strokovna šola ali strokovna gimnazija s poklicno maturo (5 let)	251	45,06 %
gimnazija (4 leta)	114	20,47 %
poklicna šola (3 leta)	113	20,29 %
ne vem, o tem še nisem razmišljal	79	14,18 %

**GRAF 7: Kje želiš nadaljevati šolanje po končani osnovni šoli?**


### 2.9. Po kakšnih kriterijih nameravaš izbrati srednjo šolo?

(Označite lahko VEČ kot en odgovor!)

Rezultati so napisani po vrstnem redu, glede na pogostost od najbolj pogostega. Učenci so navedli 23 različnih odgovorov, v tabeli so navedeni tisti, ki sta jih navedla vsaj 2 učenca.

**TABELA 14: Po kakšnih kriterijih nameravaš izbrati srednjo šolo?**

Odgovor	Število učencev	Odstotek
hobii, zanimanja	349	62,54 %
možnosti nadaljnje študija	305	54,66 %
sposobnosti in spretnosti	245	43,91 %
mnenje staršev	132	23,66 %
dober sloves šole	131	23,48 %
bližino šole, kjer živim	99	17,74 %
da so se tudi prijatelji odločili za to šolo	44	7,89 %
še nisem razmišljal/a o tem	36	6,45 %

## Right Skills 4U

### 2.10. Si že kdaj sodeloval v anketi, ki ti je pomagala pri izbiri poklica?

Na vprašanje o sodelovanju v anketi o izbiri poklica smo dobili naslednje odgovore, in sicer **63,08 % (352)** se že sodelovali v anketi, **36,92 % (206)** pa še ne. Rezultati so napisani po vrstnem redu, glede na pogostost od najbolj priljubljenega. V tabeli so navedeni vsi odgovori. 218 učencev ni odgovorilo na to vprašanje.

TABELA 15: Si že kdaj sodeloval v anketi, ki ti je pomagala pri izbiri poklica?

Odgovor	Število učencev	Odstotek
da	352	63,08 %
ne	206	36,92 %

GRAF 8: Si že kdaj sodeloval v anketi, ki ti je pomagala pri izbiri poklica?

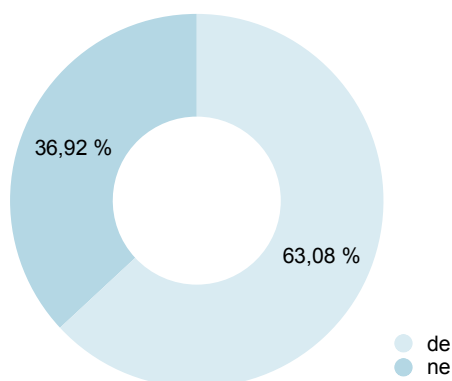


TABELA 16: Ste že kdaj sodelovali v anketi, ki vam je pomagala pri izbiri poklica? Da,.....

Odgovori	Število učencev	Odstotek
da, v šoli, s pomočjo učitelja, svetovalnega delavca	225	40,76 %
da, doma, s pomočjo staršev	148	26,81 %
da, skupaj s sošolci, sorojenci	68	12,32 %
da, doma, sam, npr. na internetu	61	11,05 %
informativni dan	7	1,27 %
festival poklicev	4	0,72 %
internet test v šoli	3	0,54 %
anketa o poklicni orientaciji	2	0,36 %
s sošolci in razrednikom	1	0,18 %

## Right Skills 4U

### 2.11. Na kakšen način želiš spoznavati poklice, ki te zanimajo?

(Možnih je več odgovorov.)

Učenci so podali 21 različnih odgovorov. Rezultati so napisani po vrstnem redu, glede na pogostost od najbolj priljubljenega. V tabeli so navedeni odgovori, ki sta jih navedla vsaj 2 učenca. 2 učenca nista podala odgovora.

TABELA 17: Na kakšen način želiš spoznavati poklice, ki te zanimajo?

Odgovori	Število učencev	Odstotek
obisk dneva odprtih vrat srednje šole	369	66,13 %
preskušanje poklica, dnevi odprtih vrat podjetij s predstavitvijo poklica	260	46,59 %
internet	221	39,61 %
opisi in fotografije poklica	148	26,52 %
obisk podjetij in delavnice	130	23,30 %
ogled videoposnetka na internetu, ki prikazuje poklic	118	21,15 %
krožki	60	10,75 %
ne vem	3	0,54 %
doma	2	0,36 %
izkušnje	2	0,36 %

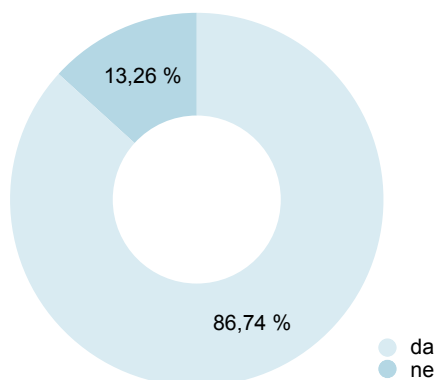
### 2.12. Ali meniš, da si bil/a dovolj informiran/a o možnostih, ki jih imaš za nadaljnje šolanje?

86,74 % (484) učencev meni, da so dovolj informirani o možnostih za nadaljnje šolanje, 13,26 % (74) učencev pa da ne.

TABELA 18: Ali meniš, da si bil/a dovolj informiran/a o možnostih, ki jih imaš za nadaljnje šolanje?

Odgovori	Število učencev	Odstotek
da	484	86,74 %
ne	74	13,26 %
	558	100,00 %

GRAF 9: Ali meniš, da si bil/a dovolj informiran/a o možnostih, ki jih imaš za nadaljnje šolanje?



## Right Skills 4U

### 2.13. Po končanem srednješolskem izobraževanju želiš?

(Označi samo EN odgovor!)

**29,39 %** učencev se želi po končani srednji šoli zaposliti, **28,67 %** želi nadaljevati šolanje s študijem na fakulteti, **22,76 %** pa še ne ve. V tabeli so navedeni vsi odgovori.

TABELA 19: Po končanem srednješolskem izobraževanju želiš?

Odgovori	Število učencev	Odstotek
se zaposliti	164	29,39 %
nadaljevati šolanje s študijem	160	28,67 %
ne vem	127	22,76 %
nadaljevati s šolanjem z izobraževanjem za (drug) poklic	61	10,93 %
opravljati samostojno dejavnost ali se zaposliti v družinskem podjetju	32	5,73 %
iti v tujino	2	0,36 %
1 leto počitka brez dela	1	0,18 %
nekaj časa se želim izobraževati, potem pa zaposlitev	1	0,18 %
višja izobrazba in poklic	1	0,18 %
grem v Korejo kot trener	1	0,18 %
v Avstrijo se vpisat na fakulteto za preiskovalce	1	0,18 %
še nekaj časa se bom izobraževal za poklic	1	0,18 %
magistrski študij	1	0,18 %
profesionalni košarkar	1	0,18 %
šport ali lastno podjetje	1	0,18 %
ukvarjati se s športom	1	0,18 %
obiskoval bom tečaj	1	0,18 %
postal bom svetovni prvak v plavanju	1	0,18 %

### 2.14. Kaj se ti zdi najpomembnejše pri tvojem prihodnjem delu?

(Možnih je več odgovorov. Prosim, izberi največ 3 odgovore.)

Največ učencev, **48,92 %** želi veliko zaslužiti, **43,55 %** si želi delo, ki jim bo v veselje, **36,56 %** si želi dobre odnose s sodelavci, **31,72 %** si želi zanimivo in raznoliko delo ter **21,51 %** si želi poleg dela, še veliko prostega časa. V tabeli so navedeni odgovori, kjer je odgovoril več kot 1 učenec.

TABELA 20: Kaj se ti zdi najpomembnejše pri tvojem prihodnjem delu?

Odgovori	Število učencev	Odstotek
velik zaslužek	273	48,92 %
da imam rad svoje delo	243	43,55 %
dobri odnosi s sodelavci	204	36,56 %

## Right Skills 4U

da je moje delo zanimivo in raznoliko	177	31,72 %
veliko prostega časa poleg dela	120	21,51 %
samostojno odločanje, samostojno opravljanje delovnih nalog	90	16,13 %
delo je koristno delo in ga priznavajo tudi drugi	85	15,23 %
da z lahkoto najdem novo službo, če staro delovno mesto preneha obstajati	81	14,52 %
delo v mirnem in prijetnem okolju	77	13,80 %
možnost uresničiti svoje ideje in predstave	71	12,72 %
možnost dela v tujini	56	10,04 %
delo v bližini svojega prebivališča	46	8,24 %
pomoč drugim	44	7,89 %
delo v skladu z natančnimi pravili in navodili	40	7,17 %
priložnost za strokovni razvoj in napredovanje	31	5,56 %
ne vem	23	4,12 %
možnost, da vodim druge	22	3,94 %
delo z živalmi	3	0,54 %

### 2.15. Ali bi želel kakšen poklic поближе spoznati?

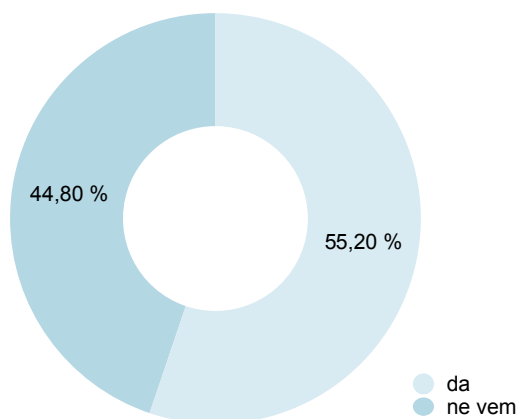
(označite največ 3)

Na vprašanje, če bi si želeli поближе spoznati kak poklic, je **55,20 %** učencev izrazilo željo, da ja, **44,80 %** pa da ne ve.

TABELA 21: Ali bi želel kakšen poklic поближе spoznati?

Odgovori	Število učencev	Odstotek
da	308	55,20 %
ne vem	250	44,80 %

GRAF 10: Ali bi želel kakšen poklic поближе spoznati?



## Right Skills 4U

TABELA 22: Kateri poklic bi želel поближе spoznati?

Tisti, ki bi si želeli spoznati poklice so navedli najpogosteje: mehanik, gostinec, policist, avtomehanik, zdravnik, mizar, električar, slaščičar, informatik, gozdar, ... V tabeli so odgovori, ki sta jih podala vsaj 2 učenca.

Odgovori	Število učencev	Odstotek
turizem - gostinstvo	18	5,84 %
organi pregona	16	5,19 %
avtomehanik	15	4,87 %
zdravnik	15	4,87 %
slaščičar	12	3,90 %
informatik	12	3,90 %
električar	12	3,90 %
gozdar	11	3,57 %
slikopleskar	11	3,57 %
mehanik	11	3,57 %
konjeništv	11	3,57 %
mizar	10	3,25 %
zdravstvo	10	3,25 %
psihologija	10	3,25 %
kuhar	10	3,25 %
frizer	9	2,92 %
strojništvo	9	2,92 %
kmetijstvo	9	2,92 %
veterinar	8	2,60 %
polagalec ploščic	8	2,60 %
arhitekt	8	2,60 %
kozmetičarka	8	2,60 %
natakar	8	2,60 %
grafik	7	2,27 %
CNC operater	6	1,95 %
lepotni salon	6	1,95 %
učitelj	6	1,95 %
odvetnik	6	1,95 %
medicinski tehnik	5	1,62 %
zidar	5	1,62 %
računovodja	5	1,62 %
vojaški poklic	4	1,30 %
ključavničar	4	1,30 %
inženir	4	1,30 %
vzgojitelj	4	1,30 %

## Right Skills 4U

izobraževanje	4	1,30 %
vzgojitelj v vrtcu	4	1,30 %
finance	4	1,30 %
programer	4	1,30 %
vodovodar	4	1,30 %
glasbenik	4	1,30 %
monter avtov	3	0,97 %
oblikovalec interierov	3	0,97 %
biolog	3	0,97 %
modni oblikovalec	3	0,97 %
trener	3	0,97 %
zobozdravnik	3	0,97 %
varilec	3	0,97 %
vojak	3	0,97 %
menedžment	3	0,97 %
bolničar	3	0,97 %
igralec	3	0,97 %
razvijalec programske opreme	3	0,97 %
podjetnik	3	0,97 %
animator	2	0,65 %
CNC programer	2	0,65 %
dekorater	2	0,65 %
gradbeni inženir	2	0,65 %
nogometaš	2	0,65 %
sekanje drv	2	0,65 %
fotograf	2	0,65 %
mehatronik vozil	2	0,65 %
varstvo otrok	2	0,65 %
farmacevt	2	0,65 %
ključavničar karoserij	2	0,65 %
risanje stripov	2	0,65 %
trgovec	2	0,65 %
logistika	2	0,65 %
trženje	2	0,65 %
strojevodja	2	0,65 %
pedagogika	2	0,65 %
naravovarstvenik	2	0,65 %
lovski čuvaj	2	0,65 %
upravljavec spletnih trgovin	2	0,65 %

## Right Skills 4U

### 3. Analiza vprašanj - odgovori učencev

#### 3.1. Katera spletna mesta največ uporabljaš, ko iščeš informacije?

(Možnih je več odgovorov.)

Učenci za pridobivanje informacij največkrat uporabljajo **89,96 %** Google, **58,42 %** YouTube, **41,58 %** TikTok, **39,07 %** Facebook, **35,30 %** Instagram, .... V tabeli so navedeni odgovori, kjer sta odgovorilo več kot 2 učenca.

TABELA 23: Katera spletna mesta največ uporabljaš, ko iščeš informacije?

Odgovori	Število učencev	Odstotek
Google	502	89,96 %
YouTube	326	58,42 %
TikTok	232	41,58 %
Faceobok	218	39,07 %
Instagram	197	35,30 %
X (prej twitter)	44	7,89 %
Messenger	6	1,08 %
SnapChat	6	1,08 %
Pinterest	4	0,72 %
Viber	4	0,72 %
Twitch	3	0,54 %
BeReal	2	0,36 %
Chat GPT	2	0,36 %
Discord	2	0,36 %
ne uporabljam	2	0,36 %
prijatelji	1	0,18 %
Bing	1	0,18 %
Opera	1	0,18 %

## Right Skills 4U

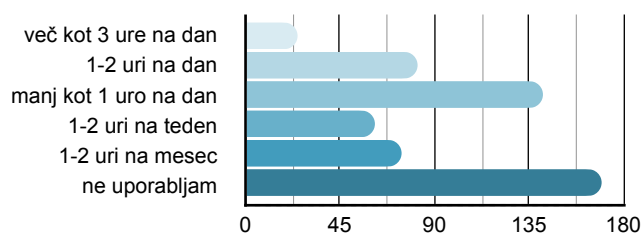
### 3.2. Katera družbena omrežja največ uporabljaš? Navedi tudi, kako pogosto.

(Možnih je več odgovorov.)

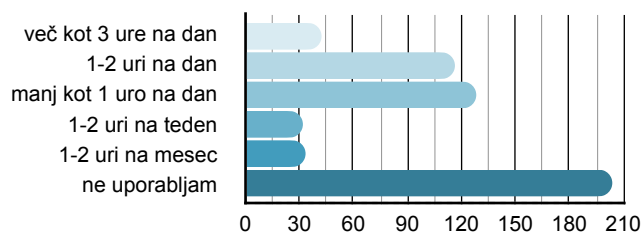
Spodnje tabele prikazujejo odgovore, ki so jih izpolnili učenci 6., 7. in 8. razreda.

TABELA 24: Katera spletna mesta uporabljate za pridobivanje informacij?

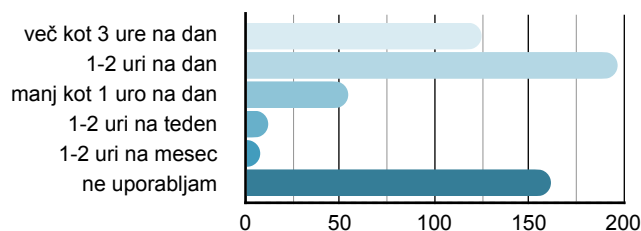
FACEBOOK		
več kot 3 ure na dan	25	4,50 %
1-2 uri na dan	82	14,77 %
manj kot 1 uro na dan	142	25,59 %
1-2 uri na teden	62	11,17 %
1-2 uri na mesec	74	13,33 %
ne uporabljam	170	30,63 %



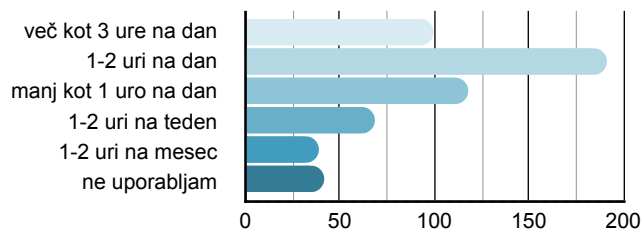
INSTAGRAM		
več kot 3 ure na dan	43	7,72 %
1-2 uri na dan	116	20,83 %
manj kot 1 uro na dan	129	23,16 %
1-2 uri na teden	32	5,75 %
1-2 uri na mesec	33	5,92 %
ne uporabljam	204	36,62 %



TIK TOK		
več kot 3 ure na dan	125	22,40 %
1-2 uri na dan	197	35,30 %
manj kot 1 uro na dan	55	9,86 %
1-2 uri na teden	12	2,15 %
1-2 uri na mesec	8	1,43 %
ne uporabljam	161	28,85 %

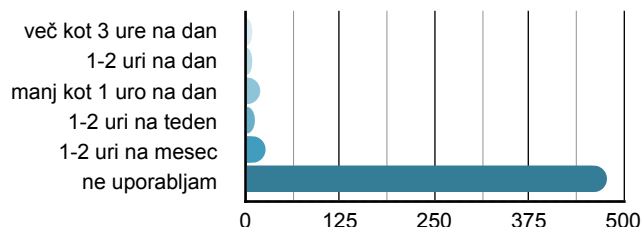


YOUTUBE		
več kot 3 ure na dan	100	17,92 %
1-2 uri na dan	191	34,23 %
manj kot 1 uro na dan	118	21,15 %
1-2 uri na teden	68	12,19 %
1-2 uri na mesec	39	6,99 %
ne uporabljam	42	7,53 %

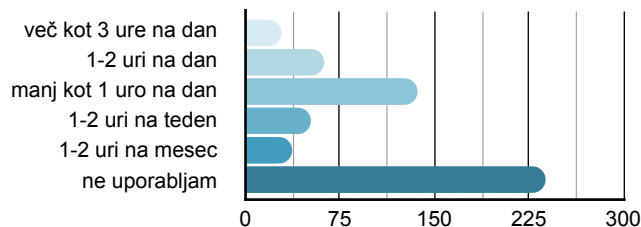


## Right Skills 4U

X		
več kot 3 ure na dan	10	1,80 %
1-2 uri na dan	8	1,44 %
manj kot 1 uro na dan	19	3,41 %
1-2 uri na teden	14	2,51 %
1-2 uri na mesec	26	4,67 %
ne uporabljam	480	86,18 %



SNAPCHAT		
več kot 3 ure na dan	29	5,21 %
1-2 uri na dan	62	11,13 %
manj kot 1 uro na dan	137	24,60 %
1-2 uri na teden	53	9,52 %
1-2 uri na mesec	38	6,82 %
ne uporabljam	238	42,73 %



### 3.3. Drugo, ...

Večina učencev ne uporablja druga družabna omrežja **16,67 % (93)**. V tabeli so navedeni odgovori, kjer sta odgovorila več kot 2 učenca. Druga omrežja/orodja, ki jih uporabljajo učenci so: Messenger, Google, igrice, Pinterest, Twitch, ...

TABELA 25: Drugo, ...

Odgovori	Število učencev	Odstotek
Messenger	40	7,17 %
Google	13	2,33 %
Igrice	12	2,15 %
Pintertest	9	1,61 %
Twitch	9	1,61 %
Discord	8	1,43 %
Spotify	5	0,90 %
Netflix	4	0,72 %
Viber	4	0,72 %
Wattpad	4	0,72 %

## Right Skills 4U

### 3.4. Ali si že obiskal družbena omrežja, spletno stran srednje šole, za katero se zanimaš?

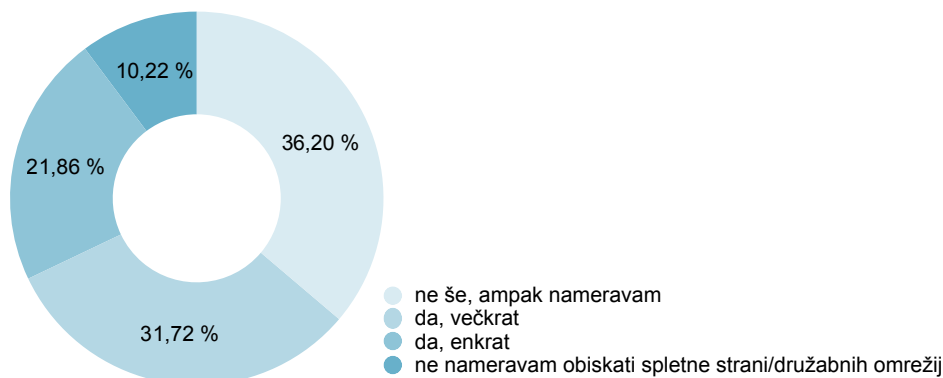
(Označi samo EN odgovor!)

21,86 % učencev je enkrat obiskalo spletno stran ali družabna omrežja šole, za katero se zanimajo, 36,20 % še ni, vendar namerava, 31,72 % že večkrat, 10,22 % jih ne namerava obiskati.

TABELA 26: Ali si že obiskal družbena omrežja, spletno stran srednje šole, za katero se zanimaš?

Odgovori	Število učencev	Odstotek
ne še, ampak nameravam	202	36,20 %
da, večkrat	177	31,72 %
da, enkrat	122	21,86 %
ne nameravam obiskati spletne strani/družabnih omrežij	57	10,22 %

GRAF 11: Ali si že obiskal družbena omrežja, spletno stran srednje šole, za katero se zanimaš?



### 3.5. Kakšne vsebine so ti najbolj zanimive na spletnih družbenih omrežjih?

(Možnih je več odgovorov.)

V tabeli so navedeni odgovori, kjer sta odgovorila 2 ali več učencev.

TABELA 27: Kakšne vsebine so ti najbolj zanimive na spletnih družbenih omrežjih?

Odgovor	Število učencev	Odstotek
krajši, zabavni videi	408	29,06 %
daljši videi, filmi	322	22,93 %
fotografije	215	15,31 %
novice o zanimivostih	183	13,03 %
intervjuji	107	7,62 %
informativni opisi	106	7,55 %
ne spremljam družbenih omrežij	19	1,35 %
FAQ / pogosta vprašanja	13	0,93 %
športne vsebine	3	0,21 %
nogometni športni kanal	2	0,14 %
igranje	2	0,14 %
kreativni videi	2	0,14 %

## Right Skills 4U

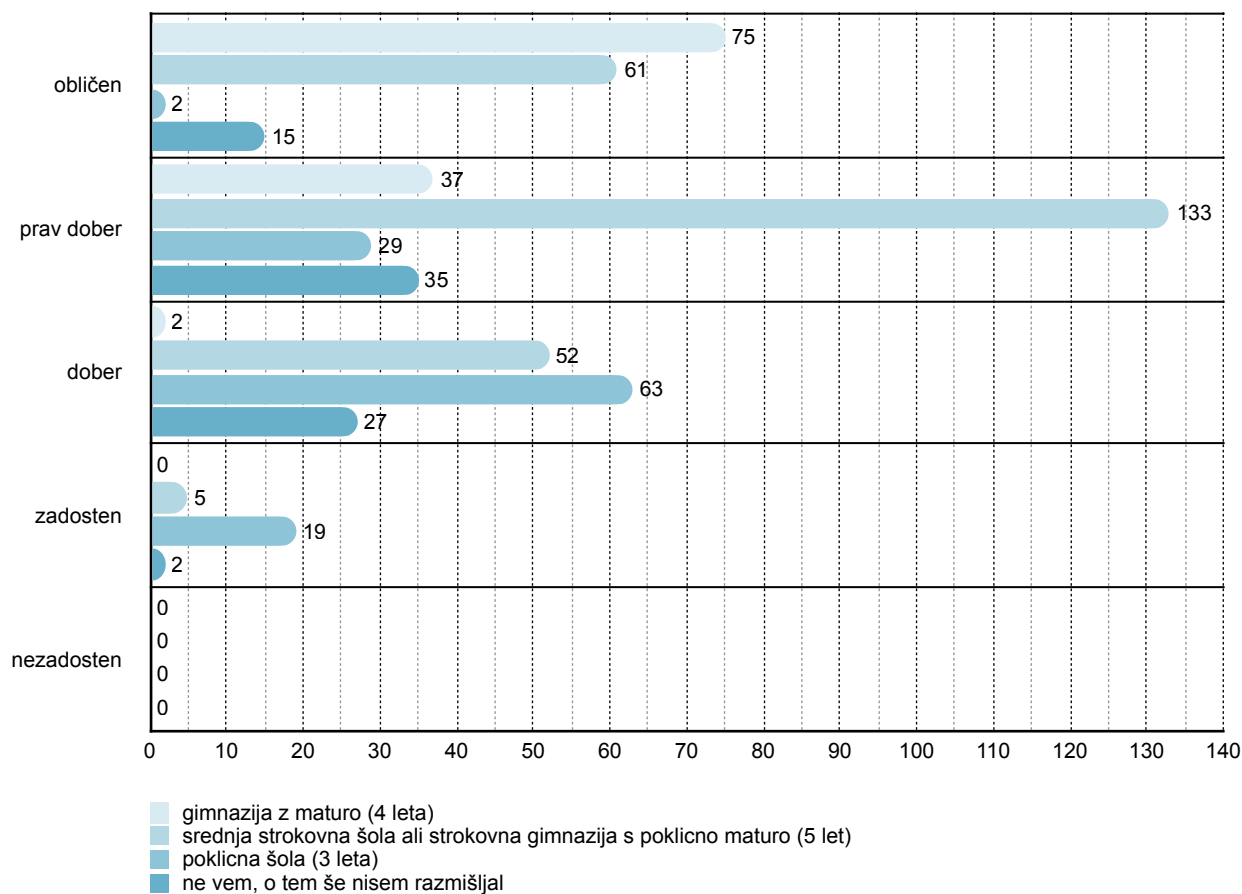
### 4. Analiza vprašanj (korelacije)

Pri naslednji analizi bomo pogledali, v kateri izobraževalni program se bodo učenci vpisali glede na njihov lanskoletni učni uspeh.

TABELA 28: Korelacija vprašanja: V kateri izobraževalni program se boš vpisal/a glede na lanskoletni učni uspeh?

	Uspeh lanskega leta					Skupaj
	obličen	prav dober	dober	zadosten	nezadosten	
<b>gimnazija z maturo (4 leta)</b>	75	37	2	0	0	<b>114</b>
<b>srednja strokovna šola ali strokovna gimnazija s poklicno maturo (5 let)</b>	61	133	52	5	0	<b>251</b>
<b>poklicna šola (3 leta)</b>	2	29	63	19	0	<b>113</b>
<b>ne vem, o tem še nisem razmišljal</b>	15	35	27	2	0	<b>79</b>
<b>Skupaj</b>	<b>153</b>	<b>234</b>	<b>144</b>	<b>26</b>	<b>0</b>	

GRAF 12: Korelacija vprašanja: V kateri izobraževalni program se boš vpisal/a glede na lanskoletni učni uspeh?



## Right Skills 4U

### 5. Zaključek

#### Povzetek rezultatov Vprašalnik o izobraževalni in karierni poti za osnovnošolce/ke

Anketni vprašalnik o izobraževalni in poklicni poti za osnovnošolce je sestavljen iz treh sklopov, in sicer v prvem delu imamo 10 vprašanj (demografskih in osebnostnih), v drugem delu imamo vprašanja povezana s karierno orientacijo posameznega učenca in izbiro srednje šole, v tretjem sklopu pa so vprašanja o navadah rabe interneta učencev.

Na anketo je odgovarjalo **48,03 % deklet** in **51,97 % fantov** (tabela 1, stran 7). Glede na lanskoletni učni uspeh je v anketi sodelovalo **27,47 %** odličnih učencev, **42,01 %** prav dobrih, z dobrim uspehom **25,85 %** učencev, z zadostnim **4,67 %** učencev in z nezadostnim **0** učencev (tabela 4, stran 9).

Na vprašanje »Kateri šolski predmet imaš najraje...?« so učenci skupaj navedli 25 predmetov. Za najbolj priljubljen predmet so izbrali šport, le tega je izbralo **54,48 %** učencev (304 od 558), drugi predmet po priljubljenosti s **29,75 %** je biologija, tretji je zgodovina in sicer z **26,16 %**, sledi angleščina z **25,63 %** in nato na petem mestu matematika z **21,33 %** (tabela 6, stran 11).

Prvih deset interesov, ki so jih učenci navedli pod vprašanje "Kaj te zanima / V čem si dober?", so bili: ekipni šport (npr. nogomet, rokomet, košarka...), individualni šport (npr. tek, plavanje, gimnastika, jahanje...), skrb za živali, delo na vrtu, v okolici hiše, delo na prostem, tuji jeziki, risanje in slikanje, peka, kuhanje, DIY, modelarstvo, človeški odnosi, komunikacija, delo v skupini, ročna dela, šivanje, opravila, ki zahtevajo spretnosti (tabela 7, stran 12).

Na vprašanje »Kateri poklic ti je zanimiv? Katero področje bi izbral za svoje nadaljnje šolanje?« so učenci največ izbrali tehniški poklic (inženir, mehanik, električar...) **21,33% (119)**, sledi poklic v turizmu/gostinstvu **20,97 % (117)**, šport (trener/animator) **19,18 % (107)**, informatika in računalništvo **17,03 % (95)**, umetniške dejavnosti **14,34% (80)**, zdravstvo (zdravnik, medicinska sestra, veterinar, bolničar) **13,80 % (77)**, kmetijske dejavnosti **13,62 % (76)** (tabela 11, stran 16).

Na vprašanje, »V kateri izobraževalni program se želiš vpisati?« bi se **45,06 %** anketiranih učencev radi vpisali v 5 letni strokovni oz. tehniški program, **20,47 %** želi opravljati maturo v gimnazijskem programu, **20,29 %** želi nadaljevati v 3 letnem programu srednje poklicne šole in **14,18 %** še ne ve (tabela 13, stran 18).

Na vprašanje »Na kakšen način želiš spoznavati poklice, ki te zanimajo?« je **66,13 %** učencev odgovorilo, da z obiskom dneva odprtih vrat srednje šole, **46,59 %** bi si želelo preskušanje poklica, dnevi odprtih vrat podjetij s predstavitvijo poklica, **26,52 %** preko opisov in fotografij preko interneta, **23,30 %** z obiskom tovarne/delavnice (tabela 17, stran 20).

**86,74 %** učencev meni da so dovolj informirani glede možnosti, ki jih imajo za nadaljnje šolanje, **13,26 %** pa ne (tabela 18, stran 20).

Na vprašanje, kaj si želijo učenci po končanem srednješolskem izobraževanju, je **29,39 %** učencev odgovorilo, da se želi zaposliti, **28,67 %** želi nadaljevati šolanje in študij, **22,76 %** učencev še ne ve, **10,93 %** želi nadaljevati s šolanjem za (drug) poklic, **5,73 %** učencev pa želi ustanoviti podjetje ali delati v družinskem podjetju (tabela 19, stran 21).

Na vprašanje, "Kaj se ti zdi najpomembnejše pri tvojem delu?", je **48,92 %** učencev odgovorilo, da si želi visok zaslužek, **43,55 %** meni, da naj ima rad svoje delo, **36,56 %** si želi dobre odnose s sodelavci, **31,72 %** želi zanimivo in raznoliko delo, **21,51 %** učencev pa si poleg dela želi še veliko prostega časa (tabela 20, stran 21).

## Right Skills 4U

**55,20 %** učencev bi si želelo poklice поближе spoznati, **44,80 %** pa ne. Najbolj si želijo spoznati poklice: v turizmu/gostinstvu, organi pregona, avtomehanik, zdravnik, slaščičar, informatik, električar, gozdar, slikopleskar, mehanik, ... (*tabela 21 in 22, stran 22 in 23*)

Učenci so na vprašanje “Katera spletna mesta največ uporabljaš, ko iščeš informacije?” odgovorili: **89,96 %** Google, **58,42 %** YouTube, **41,58 %** TikTok, **39,07 %** Facebook, **35,30 %** Instagram, **7,89 %** X (twitter), ... (*tabela 23, stran 25*).

Na vprašanje “Ali si že obiskal družbena omrežja, spletno stran srednje šole, za katero se zanimaš?” so učenci odgovorili z **36,20 %** da niso še, vendar nameravajo pred izbiro srednje šole, **31,72 %** so že večkrat obiskali spletno stran, **21,86 %** so enkrat obiskali spletno stran šole za katero se zanimajo, **10,22 %** pa ne namerava pregledati spletnih strani šol (*tabela 26, stran 28*).

Učencem so na spletu najbolj zanimive spletne vsebine: **73,12 %** krajši zabavni videi, **57,71 %** daljši videi, filmi, **38,53 %** fotografije, **32,80 %** novice o zanimivostih, **19,18 %** intervjuji, **19,0 %** informativni opisi, **3,41 %** ne spremlja družbena omrežja (*tabela 27, stran 28*).

## Right Skills 4U

### 6. Priloga - vprašalnik

#### Kérdőív az általános iskolai pályaválasztási lehetőségekről

Kedves Tanuló!

Arra kérünk, hogy töltsd ki ezt a kérdőívet, amely az érdeklődési körödről, az általános iskola utáni továbbtanulási terveidről és a munka világáról szóló kérdéseket tartalmaz és a Right Skills 4U projekt keretében készült.

Van, ahol csak EGY általunk megadott választ adhatsz, máshol TÖBB választ is megjelölhetsz! Ezt mindig jelezzük majd neked (zárójelben).

Kérjük, olvasd alaposan át a kérdéseket, és utána jelöld a válaszodat!

#### A NEVEDET NEM KELL MEGADNOD!

Köszönjük a segítséged!

Iskolád: \_\_\_\_\_

#### 1. Nemed

- fiú
- lány

#### 2. Osztályod

- 6. osztály
- 7. osztály
- 8. osztály

#### 3. Életkorod

- 12.
- 13.
- 14.
- 15.
- 16.

#### 4. A tavalyi tanulmányi eredményed?

- kitűnő vagy jeles
- jó
- közepes
- elégséges
- elégtelen

#### 5. Melyik a kedvenc tantárgyad?

(Legalább KETTŐ választ jelölj!)

- matematika
- magyar nyelv és irodalom
- testnevelés
- művészeti oktatás/rajz/vizuális kultúra
- angol
- német
- földrajz
- technika és életvitel
- biológia
- kémia
- történelem
- fizika
- ének-zene
- egyéb, éspedig (írd le): .....

## Right Skills 4U

### 6. Miben vagy ügyes?

(TÖBB választ is megjelölhetsz!)

- barkácsolásban, szerelésben
- rajzolásban, festésben
- számítógép kezelésében, informatikában
- számolásban
- idegen nyelvek tanulásában
- emberi kapcsolatok kialakításában, kommunikációban
- ház körüli munkában
- logikai feladatok megoldásában, rejtvényfejtésben
- egyéni sportágakban (pl. futás, úszás, torna, lovaglás)
- csapatsportban (pl. foci, kézilabda, kosárlabda)
- kézműveskedésben, kézimunkában, kézügyességet igénylő feladatokban
- szervezésben, irányításban
- mások segítségében, gondozásában
- zenében, éneklésben,
- táncban, színjátásban
- fotózásban, filmkészítésben
- sütésben, főzésben
- növények gondozásában, kertészkedésben
- gépek, berendezések kezelésében, működési elvének megértésében
- térbeli tájékozódásban, térképolvasásban
- óvodáskorú gyermekek gondozása és tanítása
- állatok gondozásában
- írásban, fogalmazásban, szövegalkotásban
- viták elrendezésében, konfliktuskezelésben
- egyéb, éspedig (írd le): .....

### 7. Milyen témák érdekelnek

(Legalább KETTŐ választ jelölj!)

- autók, motorok
- sütés-főzés
- sport, sporthírek
- egészséges életmód, egészségügy, orvostudomány
- szépségápolás, fodrászat
- építészet, lakberendezés
- sztárok, celebek életéről szóló hírek
- gazdaság, pénzügyek
- kereskedelem, üzleti hírek
- természettudományos ismeretek (pl. állat- és növényvilág, csillagászat)
- társadalom, politika, jog
- divat, öltözködés
- művészetek (pl. zene, tánc, film, rajz, festészet, fotózás, irodalom)
- informatika, számítástechnika, programozás
- utazás, turizmus
- barkácsolás, modellezés
- kézműveskedés, kézimunka
- rendvédelem, hadászat
- mezőgazdaság, állattenyésztés
- gépészet, elektronika
- oktatás, nevelés
- lelki problémák, pszichológia
- természet- és környezetvédelem
- egyéb, éspedig (írd le): .....



## Right Skills 4U

## Right Skills 4U

### 8. Milyen tanórán kívüli tevékenységeken/foglalkozásokon veszel részt

(TÖBB választ is megjelölhetsz!)

- zenei hangszeres foglalkozás
- énekkar
- művészeti foglalkozás (pl. rajzsakkör)
- tánc
- sport
- modellezés
- informatikai szakkör
- nyelvóra, éspedig (írd le): .....
- egyéb, éspedig (írd le): .....
- nem járok külön foglalkozásra

### 9. Ismered saját készségeidet, képességeidet (pl. együttműködés , szervezőképesség,fantázia stb.)?

(Sorolj fel legalább kettőt!)

- .....
- .....
- nem tudom

### 10. Milyen területen szeretnél továbbtanulni? Melyik szakma érdekes számodra?

(TÖBBválasz is lehetséges.)

- turizmus, vendéglátás (pl. pincér, szakács, cukrász, idegenvezető)
- egészségügy (pl. orvos, ápoló, állatorvos, mentőápoló)
- informatika (pl. informatikus, programozó)
- gazdasági területek (pl. könyvelő, közgazdász, banki szakember)
- oktatás (pl. tanár, óvodapedagógus)
- szépművészet (pl. kozmetikus, fodrász, pedikűrös, műkörömépítő)
- műszaki terület (pl. mérnök, gépész, autószerelő, villanyszerelő)
- művészeti tevékenységek (pl. dekoratőr, grafikus, divattervező, zenész, színész)
- mezőgazdasági tevékenységek (pl. lovasz, gazda, erdész, virágkötő)
- építőipar (pl. kőműves, burkoló, asztalos, építész)
- sport (pl. edző, animátor)
- rendvédelmi szakember (pl. rendőr, tűzoltó, katona)
- egyéb (írd le): .....

### 11. Szóba került-e már az általános iskola 8. osztálya utáni iskolaválasztásod,pályaválasztásod?

- NEM, még nem került szóba
- IGEN, mivel...(IGEN, mivel... TÖBB választ is megjelölhetsz)
  - TV-ben, rádióban hallottam, újságban, kiadványokban olvastam róla
  - interneten olvastam róla, az alábbi felületen (írd le): .....
  - szüleimmel, családtagjaimmal beszélünk róla
  - osztálytársaimmal, barátaimmal, ismerőseimmel beszélünk róla
  - osztályfőnöki órán beszélgettünk róla
  - más tanárral beszélgettünk róla
  - pályaválasztási tanácsadóval beszélgettünk róla
  - általános iskolai pályaválasztási rendezvényen beszélgettünk róla
  - középiskolai tájékoztatón, nyílt napon vettem részt
  - kamarai pályaválasztási rendezvényen (pl. Szakmavilág roadshow, Szakma Sztár Fesztivál,pályaorientációs táborok) beszélgettünk róla
  - egyéb, éspedig (írd le):.....

## Right Skills 4U

### 12. Az általános iskola befejezése után hol szeretnél továbbtanulni?

(Csak EGY választ jelölj!)

- szakmát szeretnél szerezni (általában 3 év alatt) szakképző iskolában
- szakmát és érettségi szeretnél szerezni (általában 5 év alatt) technikumban vagy szakgimnáziumban
- érettségit szeretnél szerezni (általában 4 év alatt) gimnáziumban
- nem szeretnék továbbtanulni
- nem tudom, még nem gondolkodtam rajta

### 13. Milyen szempontok alapján tervezel középiskolát választani?

(TÖBB választ is megjelölhetsz!)

- hobbim/érdeklődési köröm
- továbbtanulási szándékom
- saját képességeim és készségeim
- közel legyen a lakóhelyemhez
- kollégista szeretnék lenni
- mert a barátaim is ide jelentkeznek
- szüleim véleménye
- iskola „jó híre”
- még nem gondolkodtam ezen
- egyéb, éspedig (írd le): .....

### 14. Részt vettél-e már olyan felmérésben, amely segítette a pályaválasztásodat?

- nem
- igen:
  - az iskolában, egy tanár, tanácsadó segítségével
  - otthon, a szülők segítségével.
  - otthon, egyedül, pl. interneten
  - osztálytársakkal, testvéreimmel
  - egyéb: .....

### 15. Milyen módon ismernéd meg a Téged érdeklő szakmákat?

(TÖBB választ is megjelölhetsz!)

- üzemplátogatás/tanműhely látogatás
- szakma kipróbálása (nyitott műhely) cégek, nyílt napjának látogatása szakmabemutatóval
- szakmabemutató videók interneten
- iskolai nyílt nap látogatás
- szakkör
- szakma leírások, fotók interneten
- egyéb, éspedig (írd le): .....

### 16. Véleményed szerint kellő tájékoztatást kaptál a továbbtanulási lehetőségekről?

- igen
- nem

## Right Skills 4U

### 17. Mi a célod a középiskola befejezése után?

(Csak EGY választ jelölj!)

- felsőoktatásban (főiskola, egyetem) tanulok tovább
- szakmát tanulok/újabb szakmát tanulok
- munkába állok
- vállalkozást alapítok, a családi vállalkozásban dolgozok
- nem tudom
- egyéb, éspedig (írd le): .....

### 18. Az alábbiak közül jelöld meg azt, amit a legfontosabbnak tartasz a jövőbeli munkádalkapcsolatban!

(Legfeljebb HÁRMAT jelölj!)

- érdekes, változatos legyen a munkám
- könnyen találjak új munkahelyet, ha a régi megszűnik
- hasznos, mások által is elismert munkát végezzek
- jó kapcsolatom legyen a munkatársaimmal
- másokat irányíthassak
- önállóan dönthessek, végezhessem a feladataimat
- pontos szabályok, utasítások szerint dolgozhassak
- sok pénzt keressek
- a munka mellett sok szabadidőm legyen
- megvalósíthassam az ötleteimet, elképzeléseimet
- nyugodt, kellemes környezetben dolgozhassak
- lehetőségem legyen szakmai fejlődésre, előmenetelre
- a lakóhelyem közelében dolgozhassak
- szeressem, amivel foglalkozom
- másokon segíthessek
- külföldön dolgozhassak
- nem tudom
- egyéb, éspedig (írd le): .....

### 19. Van-e olyan szakma vagy szakmák, amelyet közelebbről is megismernél?

- Igen, éspedig: .....
- Nem

**A következő kérdések az internethasználatra vonatkozó szokásaidra kérdeznek rá. Célunk, hogy a válaszok alapján megtudjuk, mely platformon tudunk Téged a legeredményesebben elérni.**

### 20. Milyen oldalakat használsz információszerzésre?

(TÖBB választ is megjelölhetsz!)

- Google
- Facebook
- Instagram
- TikTok
- YouTube
- X (korábban Twitter)
- egyéb, éspedig (írd le): .....

## Right Skills 4U

**21. Milyen közösségi oldalakat használsz? Kérjük jelöld meg azt is, hogy milyen gyakran használod az adott oldalt!**

(TÖBB választ is megjelölhetsz!)

	naponta több mint három óra	naponta 1-2 óra	naponta 1 óránál kevesebb	hetente 1-2 óra	havonta 1-2 óra	nem használom
Facebook	<input type="radio"/>	<input type="radio"/>	<input type="radio"/>	<input type="radio"/>	<input type="radio"/>	<input type="radio"/>
Instagram	<input type="radio"/>	<input type="radio"/>	<input type="radio"/>	<input type="radio"/>	<input type="radio"/>	<input type="radio"/>
TikTok	<input type="radio"/>	<input type="radio"/>	<input type="radio"/>	<input type="radio"/>	<input type="radio"/>	<input type="radio"/>
YouTube	<input type="radio"/>	<input type="radio"/>	<input type="radio"/>	<input type="radio"/>	<input type="radio"/>	<input type="radio"/>
X (korábban Twitter)	<input type="radio"/>	<input type="radio"/>	<input type="radio"/>	<input type="radio"/>	<input type="radio"/>	<input type="radio"/>
Snapchat	<input type="radio"/>	<input type="radio"/>	<input type="radio"/>	<input type="radio"/>	<input type="radio"/>	<input type="radio"/>
egyéb, éspedig (írd le):	<input type="radio"/>	<input type="radio"/>	<input type="radio"/>	<input type="radio"/>	<input type="radio"/>	<input type="radio"/>

**22. Meglátogattad már a kiválasztott iskola/iskolák honlapját, Facebook oldalát?\***

(Csak EGY választ jelölj!)

- igen, többször
- igen, egyszer
- még nem, de tervezem
- nem szándékozom meglátogatni az online felületet/felületeket

**23. Milyen tartalmak érdekesek számodra a közösségi oldalakon?**

(TÖBB választ is megjelölhetsz!)

- rövid, szórakoztató videók
- hosszabb videók, filmek
- FAQ
- fotók
- interjúk
- hírek érdekességekről
- tájékoztató leírások
- nem nézek közösségi oldalakat
- egyéb, éspedig (írd le): .....