



Right Skills 4U

KÉRDŐÍVES ELEMZÉS **a 6., 7., 8. és 9. évfolyamos általános iskolai** **tanulók tanulmányi és pályafutásáról** **Right Skills 4U - Muravidék**

Felmérés

Muraszombat, február 2024

Right Skills 4U

TARTALOMJEGYZÉK

Bevezetés	5
Kutatásmódszertan	6
1. Felmérés eredményei	7
1.1. Nemek szerinti megoszlás	7
1.2. Osztályod	7
1.3. Életkorod	8
1.4. A tavalyi tanulmányi eredményed.....	9
1.5. Iskolád	9
2. A kérdések elemzése - a diákok válaszai	11
2.1. Melyik a kedvenc tantárgyad?	11
2.2. Miben vagy ügyes?	12
2.3. Milyen témák érdekelnek.....	13
2.4. Milyen tanórán kívüli tevékenységeken/foglalkozásokon veszel részt.....	14
2.5. Ismered saját készségeidet, képességeidet (pl. együttműködés, szervezőképesség, fantázia stb.)?.....	16
2.6. Milyen területen szeretnél továbbtanulni? Melyik szakma érdekes számodra?.....	17
2.7. Milyen kommunikációs csatornákat használ az információszerzéshez, a középiskola kiválasztásával kapcsolatban?	18
2.8. Kivel konzultáltál/konzultálsz a középiskola kiválasztásánál?.....	19
2.9. Milyen iskolába szeretnél járni?	20
2.10. Az általános iskola befejezése után hol szeretnél továbbtanulni?	21
2.11. Milyen szempontok alapján tervezel középiskolát választani?.....	22
2.12. Részt vettél-e már olyan felmérésben, amely segítette a pályaválasztásodat?.....	22
2.13. Ha eddig már részt vettél valamilyen teszteken, jelöld meg, hogy milyen tesztet végeztél eddig.....	23
2.14. Milyen módon ismernéd meg a Téged érdeklő szakmákat?	23
2.15. Véleményed szerint kellő tájékoztatást kaptál a továbbtanulási lehetőségekről?	24
2.16. Mi a célod a középiskola befejezése után?	24
2.17. Az alábbiak közül jelöld meg azt, amit a legfontosabbnak tartasz a jövőbeli munkáddal kapcsolatban!	25
2.18. Van-e olyan szakma vagy szakmák, amelyet közelebről is megismernél?	25
3. A kérdések elemzése - a diákok válaszai	28
3.1. Milyen oldalakat használasz információszerzésre?	28
3.2. Milyen oldalakat használasz információszerzésre?	29
3.3. Egyéb, éspedig.....	31
3.4. Meglátogattad már a kiválasztott iskola/iskolák honlapját, Facebook oldalát?	32
3.5. Milyen tartalmak érdekesek számodra a közösségi oldalakon?	33
4. A kérdések elemzése (összefüggések)	34
5. Következtetés	35
6. Melléklet	37
Anketni vprašalnik.....	37

Right Skills 4U

A TÁBLÁZATOK TARTALOMJEGYZÉKE

TÁBLÁZAT 1: Nemek szerinti megoszlás.....	7
TÁBLÁZAT 2: A megkérdezett tanulók száma évfolyamonként.....	7
TÁBLÁZAT 3: A megkérdezett diákok száma életkor szerint.....	8
TÁBLÁZAT 4: A tavalyi tanulmányi eredményed.....	9
TÁBLÁZAT 5: A megkérdezett diákok iskolái.....	9
TÁBLÁZAT 6: Melyik a kedvenc tantárgyad?.....	11
TÁBLÁZAT 7: Miben vagy ügyes?	12
TÁBLÁZAT 8: Milyen témák érdekelnek.....	13
TÁBLÁZAT 9: Milyen tanórán kívüli tevékenységeken/foglalkozásokon veszel részt.....	14
TÁBLÁZAT 10: Ismered saját készségeidet, képességeidet (pl. együttműködés, szervezőképesség, fantázia stb.)?.....	16
TÁBLÁZAT 11: Milyen területen szeretnél továbbtanulni? Melyik szakma érdekes számodra?.....	17
TÁBLÁZAT 12: Milyen kommunikációs csatornákat használ az információszerezéshez, a középiskola kiválasztásával kapcsolatban?	18
TÁBLÁZAT 13: Kivel konzultáltál/konzultálsz a középiskola kiválasztásánál?	19
TÁBLÁZAT 14: Milyen iskolába szeretnél járni?.....	20
TÁBLÁZAT 15: Az általános iskola befejezése után hol szeretnél továbbtanulni?	21
TÁBLÁZAT 16: Milyen szempontok alapján tervezel középiskolát választani?	22
TÁBLÁZAT 17: Részt vettél-e már olyan felmérésben, amely segítette a pályaválasztásodat?	22
TÁBLÁZAT 18: Ha eddig már részt vettél valamilyen teszteken, jelöld meg, hogy milyen tesztet végeztél eddig	23
TÁBLÁZAT 19: Milyen módon ismernéd meg a Téged érdeklő szakmákat?.....	23
TÁBLÁZAT 20: Véleményed szerint kellő tájékoztatást kaptál a továbbtanulási lehetőségekről?	24
TÁBLÁZAT 21: Mi a célod a középiskola befejezése után?.....	24
TÁBLÁZAT 22: Az alábbiak közül jelöld meg azt, amit a legfontosabbnak tartasz a jövőbeli munkáddal kapcsolatban!..	25
TÁBLÁZAT 23: Van-e olyan szakma vagy szakmák, amelyet közelebbről is megismernél?	25
TÁBLÁZAT 24: Van-e olyan szakma vagy szakmák, amelyet közelebbről is megismernél?	26
TÁBLÁZAT 25: Milyen oldalakat használsz információszerezésre?.....	28
TÁBLÁZAT 26: Milyen oldalakat használsz információszerezésre?.....	29
TÁBLÁZAT 27: Egyéb, és pedig.....	31
TÁBLÁZAT 28: Meglátogattad már a kiválasztott iskola/iskolák honlapját, Facebook oldalát?	32
TÁBLÁZAT 29: Milyen tartalmak érdekesek számodra a közösségi oldalakon?	33
TÁBLÁZAT 30: Összefüggő kérdés: A tavalyi teljesítmény alapján melyik oktatási programra jelentkezel?	34

Right Skills 4U

AZ ÁBRÁK TARTALOMJEGYZÉKE

GRAFIKON 1: Nemek szerinti megoszlás.....	7
GRAFIKON 2: A megkérdezett tanulók száma évfolyamonként.....	8
GRAFIKON 3: A megkérdezett diákok száma életkor szerint.....	8
GRAFIKON 4: A tavalyi tanulmányi eredményed.....	9
GRAFIKON 5: Melyik a kedvenc tantárgyad?.....	12
GRAFIKON 6: Az általános iskola befejezése után hol szeretnél továbbtanulni?.....	21
GRAFIKON 7: Véleményed szerint kellő tájékoztatást kaptál a továbbtanulási lehetőségekről?.....	24
GRAFIKON 8: Van-e olyan szakma vagy szakmák, amelyet közelebbről is megismernél?.....	26
GRAFIKON 9: Meglátogattad már a kiválasztott iskola/iskolák honlapját, Facebook oldalát?.....	32
GRAFIKON 10: Összefüggő kérdés: A tavalyi teljesítmény alapján melyik oktatási programra jelentkezel?.....	34

Right Skills 4U

Bevezetés

A Muravidéki Gazdasági Kamara a **Right Skills 4U projektben** részt vevő partnerekkel határokon átnyúló projektpartnerséget alakított ki. A projektpartnerség megalakulásának és a határ szlovén és magyar oldalán történő közös projekt megvalósítására vonatkozó döntés alapelve az volt, hogy ahogy a világ, a társadalom és ezáltal a fiatalok is változnak, úgy a magyarországi és szlovéniai szakképzési rendszereknek is alkalmazkodniuk kell a gazdasághoz/munkaerőpiachoz.

A kamarák és más intézmények fontos koordináló szerepet töltenek be a szakképzésben, ezért jelenleg a legnagyobb kihívás számukra az, hogy „elérjék” és megszólítsák a fiatalokat, és biztosítsák, hogy azok meg is hallják azt, amit mondani akarnak.

A határ mindkét oldalán lévő területek hasonló problémákkal küzdenek, és a környezetünkben közösen találhatunk módszereket, hogy a fiatalokat megismertessük azokat az adott szakmákat, amelyek iránt érdeklődnek. A cél az, hogy figyelembe véve a munkaerőpiac folyamatosan változó igényeit, a fiatalokat a megfelelő irányba tereljük, figyelmüket saját képességeikre és készségeikre irányítsuk, amelyeknek a pályaválasztásban döntő szerepet kell játszaniuk.

A hosszú távú cél a munkanélküliség csökkentése, valamint a releváns kompetenciák megerősítése és kiaknázása révén a szlovén és magyar KKV-k versenyképességének növelése, továbbá a fenntartható növekedéshez való hozzájárulás.

A több éves tapasztalatra és együttműködésre épülő projektpartnerség a kitűzött célok eredménye, és a határon átnyúló régió munkáltatóinak és a vállalkozástámogató környezetnek a legfontosabb képviselőit foglalja magában. A projektpartnerséget 5 partner alkotja: a **Muravidéki Gazdasági Kamara**, a **Muraszombati Kézműves Kamara és a Muraszombati Fejlesztési Központ** a szlovén oldalon, valamint a **Zala Vármegyei Kereskedelmi és Iparkamara és a Vas Vármegyei Kereskedelmi és Iparkamara** a magyar oldalon.

A Right Skills 4U felmérés célja az volt, hogy megismerje az általános iskola 6-9. osztályos tanulóinak a pályaválasztásuk vagy pályájuk megtervezésével kapcsolatos szokásait és preferenciáit, illetve képességeit és készségeit. Megkérdeztük az oktatási intézményeket is, hogy a tantervükben milyen megközelítésekkel és bemutatásokkal foglalkoznak a tanulók pályaeorientációjával. Felmértük továbbá a munkaadókat, alkalmazottakat, illetve érdekelt bennünket a további alkalmazottak iránti igényük is.

Right Skills 4U

Kutatásmódszertan

A 2023-ban és 2024-ben végzett felmérés célcsoportját a Muravidéki régió 38 általános iskolája alkotja. A felmérésben a Muravidéki régió mind a 38 általános iskolájának 6., 7., 8. és 9. osztályos tanulói részt vehettek. A tanulók a felmérést egy online kérdőív segítségével tölthették ki, amely az alábbi linken érhető el:

<https://docs.google.com/forms/d/1SMC1xUWgS6pRolgYAwI-h-GFxfj1XxL-pNxCzhEhhKuk/edit?ts=65ae60e3>

vagy papíralapon, amely megegyezett az online felméréssel, és a válaszokat a projektpartnerek vitték be az online felmérésbe.

A kérdőívbeli nyert adatok feldolgozásához a Google Docs/Forms programot használtuk, majd a Google Sheets-be exportáltuk őket, feldolgoztuk őket, hogy hasznos és összehasonlítható adatokat kapjunk, majd MS Excelben elemeztük őket. Az adatok egy részét PSPP-ben végzett statisztikai elemzéssel is ellenőriztük. Az adatokat strukturált táblázatok és grafikonok (kör, vonal, oszlop) formájában mutattuk be.

Ez a dokumentum a kérdőívben szereplő kérdések sorrendjében épül fel.

Right Skills 4U

1. Felmérés eredményei

**Megjegyzés: A százaléktételek két tizedesre kerekítve.*

A felmérésben 6., 7., 8. és 9. osztályos általános iskolások vettek részt, összesen 1395 fő.

A megkérdezett diákokra vonatkozó adatok

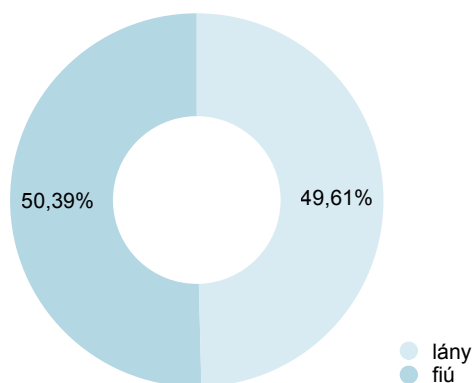
1.1. Nemek szerinti megoszlás

A kérdőívre válaszolók **49,61%-a** lány, **50,39%-a** fiú volt.

TÁBLÁZAT 1: Nemek szerinti megoszlás

A válasz	A tanulók száma	Százalék
fiú	703	50,39%
lány	692	49,61%
	1395	100,00%

GRAFIKON 1: Nemek szerinti megoszlás



1.2. Osztályod

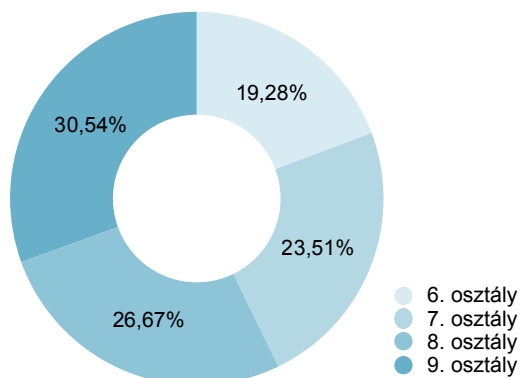
A hatodik osztályos tanulók **19,28%-át (269)**, adták a legalacsonyabb válaszadási arányt, a hetedik osztályos tanulók **23,51%-át (328)**, a nyolcadik osztályos tanulók **26,67%-át (372)**, a legmagasabb válaszadási arányt pedig az általános iskola kilencedik osztályába járó tanulók **30,54%-a (426)** adták.

TÁBLÁZAT 2: A megkérdezett tanulók száma évfolyamonként

A válasz	A tanulók száma	Százalék
6. osztály	269	19,28%
7. osztály	328	23,51%
8. osztály	372	26,67%
9. osztály	426	30,54%
	1395	100,00%

Right Skills 4U

GRAFIKON 2: A megkérdezett tanulók száma évfolyamonként



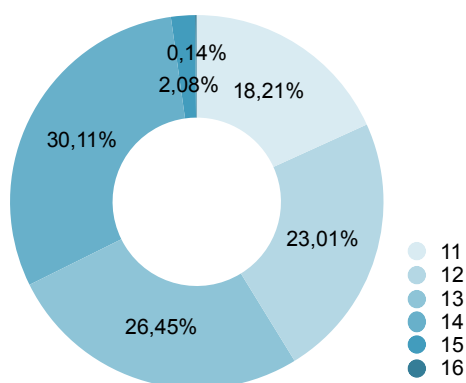
1.3. Életkorod

Az 1395 tanuló közül **18,21%-a (254)** 11 éves, **23,01%-a (321)** 12 éves, **26,45%-a (369)** 13 éves, **30,11%-a (420)** 14 éves, **2,08%-a (29)** 15 éves és **0,14%-a (2)** 16 éves.

TÁBLÁZAT 3: A megkérdezett diákok száma életkor szerint

A válasz	A tanulók száma	Százalék
11	254	18,21%
12	321	23,01%
13	369	26,45%
14	420	30,11%
15	29	2,08%
16	2	0,14%
	1395	100,00%

GRAFIKON 3: A megkérdezett diákok száma életkor szerint



Right Skills 4U

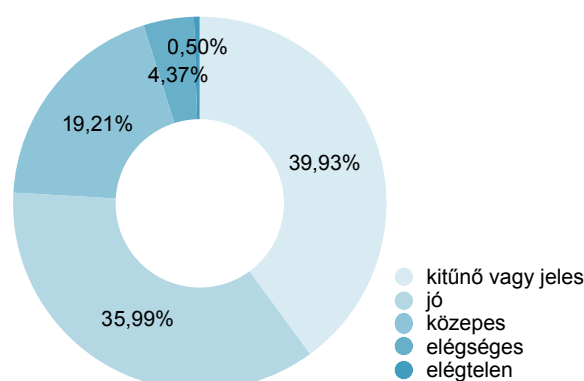
1.4. A tavalyi tanulmányi eredményed

A tavalyi tanulmányi eredmények struktúráját vizsgálva azt látjuk, hogy a megkérdezett tanulók legnagyobb hányada, **39,93%-a kiválóan** teljesített, ezt követi a **jó** teljesítmény **35,99%-kal**, a **közepes** teljesítmény **19,21%-kal**, az **elégséges** teljesítmény **4,37%-kal** és az **elégtelen** teljesítmény **0,50%-kal**.

TÁBLÁZAT 4: A tavalyi tanulmányi eredményed

A válasz	A tanulók száma	Százalék
kitűnő vagy jeles	557	39,93%
jó	502	35,99%
közepes	268	19,21%
elégséges	61	4,37%
elégtelen	7	0,50%
	1395	100,00%

GRAFIKON 4: A tavalyi tanulmányi eredményed



1.5. Iskolád

16 válasz esetében nem sikerült azonosítani az általános iskolát. A Bakovci Általános Iskola, Beltinci Általános Iskola, Janez Kuhar Razkrižje Általános Iskola, Šalovci Általános Iskola tanulóitól nem érkezett válasz. Az alábbi táblázatból láthatjuk, hogy melyik iskola vonta be a mintánkban megkérdezett tanulók legnagyobb százalékát.

TÁBLÁZAT 5: A megkérdezett diákok iskolái

Általános iskola	A tanulók száma	Százalék
OŠ Gornja Radgona	184	13,19%
OŠ II Murska Sobota	148	10,61%
I. Számú Lendvai Kétnyelvű Általános Iskola	144	10,32%
OŠ Križevci	86	6,16%
OŠ I Murska Sobota	76	5,45%
OŠ Stročja vas	66	4,73%
OŠ Turnišče	65	4,66%
OŠ Puconci	60	4,30%

Right Skills 4U

OŠ Kapela	56	4,01%
OŠ Cankova	47	3,37%
OŠ Grad	43	3,08%
OŠ Janka Ribiča Cezanjevci	37	2,65%
OŠ Veržej	29	2,08%
OŠ Ivana Cankarja Ljutomer	28	2,01%
OŠ Kuzma	27	1,94%
OŠ III Murska Sobota	26	1,86%
OŠ Fokovci	26	1,86%
OŠ Kajetana Koviča Radenci	26	1,86%
OŠ Odranci	26	1,86%
OŠ Tišina	25	1,79%
Göntérházi Kétnyelvű Általános Iskola	22	1,58%
Kétnyelvű Általános Iskola Dobronak	21	1,51%
OŠ Franceta Prešerna Črenšovci	21	1,51%
OŠ Miška Kranjca Velika Polana	21	1,51%
OŠ Mala Nedelja	19	1,36%
nincs feltüntetve az általános iskola	16	1,15%
OŠ Sveti Jurij ob Ščavnici	14	1,00%
Kétnyelvű Általános Iskola Pártosfalva	11	0,79%
OŠ dr. Antona Trstenjaka Negova	7	0,50%
OŠ Gornji Petrovci	7	0,50%
OŠ Bogojina	4	0,29%
OŠ Sveti Jurij	3	0,22%
OŠ in vrtec Apače	2	0,14%
OŠ Prežihovega Voranca Bistrica	2	0,14%
	1395	100,00%

Right Skills 4U

2. A kérdések elemzése - a diákok válaszai

2.1. Melyik a kedvenc tantárgyad?

(Legalább KETTŐ választ jelölj!)

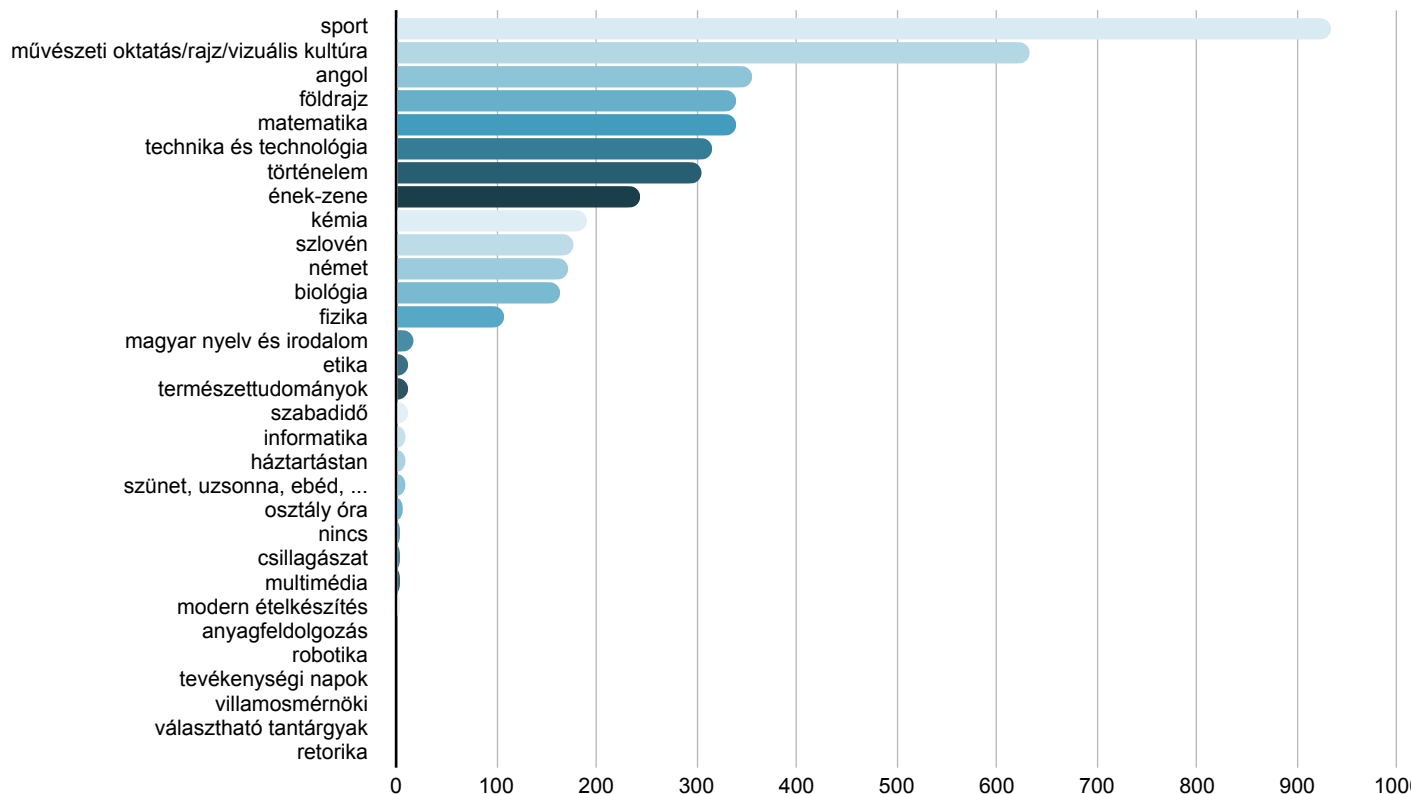
A diákok **31** tantárgyat soroltak fel. A legnépszerűbb tantárgy a **sport** volt, amelyet a tanulók **66,95%-a (934 fő)** választott. A második legnépszerűbb tantárgy **45,38%-kal (632)** a **képzőművészet**, a harmadik legnépszerűbb tantárgy az **angol 25,45%-kal (355)**, ezt követi a **földrajz 24,37%-kal (340)**, és ugyanilyen eredménnyel az ötödik helyen a **matematika 24,37%-kal (340)**.

TÁBLÁZAT 6: Melyik a kedvenc tantárgyad?

A válasz	A tanulók száma	Százalék
sport	934	66,95%
művészeti oktatás/rajz/vizuális kultúra	633	45,38%
angol	355	25,45%
földrajz	340	24,37%
matematika	340	24,37%
technika és technológia	316	22,65%
történelem	305	21,86%
éneke-zene	245	17,56%
kémia	190	13,62%
szlovén	177	12,69%
német	173	12,40%
biológia	165	11,83%
fizika	108	7,74%
magyar nyelv és irodalom	17	1,22%
etika	13	0,93%
természettudományok	12	0,86%
szabadidő	12	0,86%
informatika	8	0,57%
háztartástan	8	0,57%
szünet, uzsonna, ebéd, ...	8	0,57%
osztály óra	6	0,43%
nincs	5	0,36%
csillagászat	4	0,29%
multimédia	4	0,29%
modern ételkészítés	3	0,22%
anyagfeldolgozás	2	0,14%
robotika	2	0,14%
tevékenységi napok	1	0,07%
villamosmérnöki	1	0,07%
választható tantárgyak	1	0,07%
retorika	1	0,07%

Right Skills 4U

GRAFIKON 5: Melyik a kedvenc tantárgyad?



2.2. Miben vagy ügyes?

(TÖBB választ is megjelölhetsz!)

A diákok **67** különböző tevékenységet soroltak fel, a táblázatban a legalább 10 diák által felsorolt tevékenységek szerepelnek. A diákok **41,65%-a** a csapatsportokban, **39,64%-a** az állatgondozásban, **34,27%-a** az idegen nyelvekben, **30,61%-a** a rajzolásban és festésben, **30,18%-a** a számítógép kezelésében...

TÁBLÁZAT 7: Miben vagy ügyes?

A válasz	A tanulók száma	Százalék
csapatsportban (pl. foci, kézilabda, kosárlabda)	581	41,65%
állatok gondozásában	553	39,64%
idegen nyelvek tanulásában	478	34,27%
rajzolásban, festésben	427	30,61%
számítógép kezelésében, informatikában	421	30,18%
emberi kapcsolatok kialakításában, kommunikációban	391	28,03%
sütésben, főzésben	371	26,59%
egyéni sportágakban (pl. futás, úszás, torna, lovaglás)	348	24,95%
zenében, éneklésben	326	23,37%
számolásban	318	22,80%
mások segítésében, gondozásában	291	20,86%
táncban, színjátszásban	270	19,35%
logikai feladatok megoldásában, rejtvényfejtésben	225	16,13%

Right Skills 4U

ház körüli munkában	219	15,70%
kézműveskedésben, kézimunkában, kézügyességet igénylő feladatokban	217	15,56%
viták elrendezésében, konfliktuskezelésben	205	14,70%
fotózásban, filmkészítésben	184	13,19%
óvodáskorú gyermekek gondozásában és tanításában	177	12,69%
szervezésben, irányításban	155	11,11%
írásban, fogalmazásban, szövegalkotásban	155	11,11%
gépek, berendezések kezelésében, működési elvének megértésében	153	10,97%
barkácsolásban, szerelésben	144	10,32%
térbeli tájékozódásban, térképolvasásban	116	8,32%
növények gondozásában, kertészkedésben	110	7,89%
játszásban	12	0,86%

2.3. Milyen témák érdekelnek

(Legalább KETTŐ választ jelölj!)

A diákok **108** különböző tevékenységet soroltak fel, és a táblázat azokat a tevékenységeket mutatja, amelyeket legalább 5 diák felsorolt. A legtöbb diákot a sport és a sporthírek érdeklik **37,35%-ban**, ezt az autók és motorok követik **26,24%-kal**, a következő a művészet **26,02%-kal**, az utazás és turizmus **22,94%-kal**, majd a divat és ruházat **21,72%-kal**.

TÁBLÁZAT 8: Milyen témák érdekelnek

A válasz	A tanulók száma	Százalék
sport, sporthírek	521	37,35%
autók, motorok	366	26,24%
művészetek (pl. zene, tánc, film, rajz, festészet, fotózás, irodalom)	363	26,02%
utazás, turizmus	320	22,94%
divat, öltözködés	303	21,72%
sütés-főzés	267	19,14%
szépségápolás, fodrászat	260	18,64%
egészséges életmód, egészségügy, orvostudomány	221	15,84%
informatika, számítástechnika, programozás	184	13,19%
gépészet, elektronika	183	13,12%
oktatás, nevelés	167	11,97%
kézműveskedés, kézimunka	167	11,97%
építészet, lakberendezés	163	11,68%
természettudományos ismeretek (pl. állat- és növényvilág,	158	11,33%
lelki problémák, pszichológia	143	10,25%
rendvédelem, hadászat	133	9,53%
mezőgazdaság, állattenyésztés	132	9,46%
gazdaság, pénzügyek	129	9,25%
természet- és környezetvédelem	122	8,75%

Right Skills 4U

barkácsolás, modellezés	101	7,24%
sztárok, celebek életéről szóló hírek	89	6,38%
társadalom, politika, jog	74	5,30%
kereskedelem, üzleti hírek	62	4,44%
állatok gondozása	22	1,58%
csapatsport (pl. foci, kézilabda, kosárlabda)	18	1,29%
számítógéppel dolgozni	15	1,08%
egyéni sportágak (pl. futás, úszás, torna, lovaglás)	13	0,93%
játszás	11	0,79%
mások segítése, gondozása	11	0,79%
logikai feladatok megoldása, rejtvényfejtés	10	0,72%
emberi kapcsolatok kialakítása, kommunikáció	9	0,65%
idegen nyelvek tanulása	9	0,65%
gépek, berendezések kezelése, működési elvének megértése	8	0,57%
rendőrség	7	0,50%
tanítás	7	0,50%
térbeli tájékozódás, térképolvasás	7	0,50%
számolás	7	0,50%
ház körüli munka	6	0,43%
zene, éneklés	6	0,43%
óvodáskorú gyermekek gondozása és tanítása	6	0,43%
viták elrendezése, konfliktuskezelés	5	0,36%

2.4. Milyen tanórán kívüli tevékenységeken/foglalkozásokon veszel részt

(TÖBB választ is megjelölhetsz!)

A diákok **88** különböző tevékenységről számoltak be, és a táblázat azokat mutatja be, amelyekről legalább három diák számolt be. A legtöbb tanuló sporttevékenységre jár, **48,60%**, **19,28%** jár zeneiskolába és játszik valamilyen hangszerezen, **18,49%** nem vesz részt semmilyen tevékenységen. Ezt követi az énekkar (**16,34%**), a tűzoltók (**14,55%**).

TÁBLÁZAT 9: Milyen tanórán kívüli tevékenységeken/foglalkozásokon veszel részt

A válasz	A tanulók száma	Százalék
sport	678	48,60%
zeneiskola - hangszerek	269	19,28%
nem járok külön foglalkozásra	258	18,49%
énekkar	228	16,34%
tűzoltók	203	14,55%
tánc	118	8,46%
művészet	117	8,39%
számítástechnika	84	6,02%
nyelvvóra	83	5,95%

Right Skills 4U

hittan	40	2,87%
modellezés	20	1,43%
fitnesz	11	0,79%
technika	9	0,65%
drámakör	7	0,50%
lovaglás	6	0,43%
sajtóklub	6	0,43%
lövészeti szakkör	6	0,43%
balett	5	0,36%
boksz	5	0,36%
önkéntes munka	5	0,36%
angol	4	0,29%
csillagászat	4	0,29%
anyagok feldolgozása	4	0,29%
robotika	4	0,29%
tamburaklub	4	0,29%
gimnasztika	3	0,22%
színházi iskola	3	0,22%
dzsúdó	3	0,22%
kick box	3	0,22%
kerékpározás	3	0,22%
rádió	3	0,22%
sakk	3	0,22%
művészeti szakma	3	0,22%

Right Skills 4U

2.5. Ismered saját készségeidet, képességeidet (pl. együttműködés, szervezőképesség, fantázia stb.)?

(Sorolj fel legalább kettőt!)

A kérdésre **793** tanuló válaszolt. A tanulók **308** különböző tevékenységről számoltak be, a táblázat azokat mutatja be, amelyekről legalább 5 tanuló számolt be. A százalékos arányokat a választ adó tanulókra vonatkozóan számoltuk ki. 602 tanuló **(43,15%)** nem válaszolt a kérdésre.

TÁBLÁZAT 10: Ismered saját készségeidet, képességeidet (pl. együttműködés, szervezőképesség, fantázia stb.)?

A válasz	A tanulók száma	Százalék
NINCS VÁLASZ	602	43,15%
kreativitás	164	20,68%
együttműködés	152	19,17%
sport	149	18,79%
számítástechnika	124	15,64%
alkalmazkodóképesség	65	8,20%
rajz	60	7,57%
segítségadás	37	4,67%
játszás	36	4,54%
kommunikatív	33	4,16%
játékkal játszani	28	3,53%
tánc	28	3,53%
kitartó	28	3,53%
éneklés	27	3,40%
futball	26	3,28%
számítás	23	2,90%
idegen nyelvek	23	2,90%
főzés	22	2,77%
logikus gondolkodás	21	2,65%
pontosítás	21	2,65%
másokkal való törődés	21	2,65%
készség	19	2,40%
röplabda	18	2,27%
hangszeren játszom	15	1,89%
matematika	13	1,64%
művészet	13	1,64%
állatokat	12	1,51%
zene	11	1,39%
sütés	11	1,39%
kézi munka	11	1,39%
vezetés	11	1,39%

Right Skills 4U

szervezet	10	1,26%
programozás	10	1,26%
fényképezés	9	1,13%
kézi készségek	8	1,01%
állatgondozás	8	1,01%
festés	8	1,01%
teremtés	8	1,01%
gyermekgondozás	8	1,01%
gyerekekkel való munka	7	0,88%
találékonyosság	7	0,88%
lovaglás	7	0,88%
írás	7	0,88%
balett	6	0,76%
együttérzés	6	0,76%
technika	6	0,76%
angol	5	0,63%
szorgalom	5	0,63%
társaságkedvelő	5	0,63%
van fantáziám	5	0,63%
kreativitás	5	0,63%
szépművészet	5	0,63%

2.6. Milyen területen szeretnél továbbtanulni? Melyik szakma érdekes számodra?

(TÖBB válasz is lehetséges.)

A diákok **144** különböző foglalkozást/szakmát soroltak fel, és a táblázat azokat a foglalkozásokat mutatja, amelyeket legalább 5 diák felsorolt.

TÁBLÁZAT 11: Milyen területen szeretnél továbbtanulni? Melyik szakma érdekes számodra?

A válasz	A tanulók száma	Százalék
egészségügy (pl. orvos, ápoló, állatorvos, mentőápoló)	281	20,14%
sport (pl. edző, animátor)	266	19,07%
szépsézet (pl. kozmetikus, fodrász, pedikűrös, műkörömépítő)	225	16,13%
oktatás (pl. tanár, óvodapedagógus)	192	13,76%
művészeti tevékenységek (pl. dekoratőr, grafikus, divattervező, zenész, színész)	187	13,41%
tanár	174	12,47%
egy építész	156	11,18%
rendvédelmi szakember (pl. rendőr, tűzoltó, katona)	156	11,18%
műszaki terület (pl. mérnök, gépész, autószerelő, villanyszerelő)	149	10,68%
informatika (pl. informatikus, programozó)	148	10,61%

Right Skills 4U

villanyszerelő	144	10,32%
gépész technikus	141	10,11%
autószerelő	120	8,60%
pincér, szakács	105	7,53%
könyvelő, közgazdász	97	6,95%
gazda, erdész, virágkötő	88	6,31%
asztalos, fatechnikus	63	4,52%
kőműves	28	2,01%
fémtervező	18	1,29%
pszichológus	18	1,29%
burkoló	14	1,00%
focista	13	0,93%
sportember	13	0,93%
vízvezeték szerelő	12	0,86%
nem tudom	11	0,79%
ügyvéd	11	0,79%
terapeuta	11	0,79%
gyógyszerész	8	0,57%
gyógytornász	8	0,57%
légiutas kísérő	7	0,50%
művész	7	0,50%
biológus	6	0,43%
festő	6	0,43%
kémia technikus	5	0,36%
újságíró	5	0,36%
cukrász	5	0,36%
kereskedő	5	0,36%

2.7. Milyen kommunikációs csatornákat használ az információszerzéshez, a középiskola kiválasztásával kapcsolatban?

Az alábbi táblázat a 10 leggyakoribb választ mutatja. Egy tanuló nem válaszolt.

TÁBLÁZAT 12: Milyen kommunikációs csatornákat használ az információszerzéshez, a középiskola kiválasztásával kapcsolatban?

A válasz	A tanulók száma	Százalék
szüleimmel, családtagjaimmal beszélünk róla	905	64,87%
osztályfőnöki órán beszélgettünk róla	728	52,19%
iskola honlapján	387	27,74%
osztálytársaimmal, barátaimmal, ismerőseimmel beszélünk róla	363	26,02%

Right Skills 4U

testvérektől és fiataloktól, akik már az engem érdeklő szakmában dolgoznak	363	26,02%
interneten	286	20,50%
a közösségi médián: facebook, instagram, tiktok, youtube, x	264	18,92%
még nem használtam	21	1,51%
otthon, egyedül	7	0,50%
google	2	0,14%

2.8. Kivel konzultáltál/konzultálsz a középiskola kiválasztásánál?

(TÖBB választ is megjelölhetsz!)

A táblázatban az összes válasz szerepel. A diákok **78,42%-a** a szüleivel konzultál, **47,74%-a** egyedül dönt, **32,62%-a** konzultál a barátaival, ...

TÁBLÁZAT 13: Kivel konzultáltál/konzultálsz a középiskola kiválasztásánál?

A válasz	A tanulók száma	Százalék
szülőkkel	1094	78,42%
A döntést magam hoztam meg.	666	47,74%
barátok	455	32,62%
a középiskolai információs napok adatai alapján	324	23,23%
iskolai tanácsadó szolgálat	283	20,29%
az interneten, a középiskolai honlapokon, a közösségi hálózatokon található információk alapján	226	16,20%
nagyszülők	164	11,76%
újságokból, rádióból, televízióból származó információk alapján	16	1,15%
az iskolánkban tartott karriervásár	14	1,00%
testvérral	8	0,57%
rokonok	5	0,36%
nem tudom	4	0,29%
tanárok	2	0,14%
keresztapával/keresztanyával	2	0,14%
edzővel	1	0,07%

Right Skills 4U

2.9. Milyen iskolába szeretnél járni?

A táblázat a legalább 2 tanuló által adott válaszokat mutatja. 12 tanuló nem válaszolt. A tanulók **26,74%-a** még nem döntött. A tanulók **19,93%-a** gimnáziumban, **9,32%-a** egészségügyi szakközépiskolában, **8,96%-a** gépészeti szakközépiskolában, **6,95%-a** villamosipari szakközépiskolában, **5,73%-a** közgazdasági szakközépiskolában kívánja folytatni a tanulást.

TÁBLÁZAT 14: Milyen iskolába szeretnél járni?

A válasz	A tanulók száma	Százalék
még nem döntöttem	373	26,74%
gimnázium	278	19,93%
egészségügyi szakközépiskola	130	9,32%
gépészeti szakközépiskola	125	8,96%
villamosipari szakközépiskola	97	6,95%
közgazdasági szakközépiskola	80	5,73%
mezőgazdasági szakközépiskola	45	3,23%
fodrász iskola	44	3,15%
tanárképző iskola	38	2,72%
vendéglátóipari szakiskola	22	1,58%
számítástechnikai szakközépiskola	22	1,58%
kozmetikai iskola	21	1,51%
középfokú tervezőiskola	20	1,43%
sport szakgimnázium	15	1,08%
faipari szakközépiskola	13	0,93%
állatorvosi képzés	13	0,93%
építőipari szakközépiskola	12	0,86%
autószerelő képzés	10	0,72%
művészeti szakgimnázium	10	0,72%
biotechnikai iskola	6	0,43%
kémiai középiskola	6	0,43%
zenekonzervatórium	6	0,43%
média középiskola	5	0,36%
közlekedési szakközépiskola	5	0,36%
turisztikai szakiskola	5	0,36%
balettkonzervatórium	3	0,22%
gépészeti szakképzési mechatronika középiskola	3	0,22%
az általános iskola után nem szeretnék továbbtanulni	3	0,22%
hajós/tengerészeti iskola	3	0,22%
SPTŠ	3	0,22%
virágkötő szakiskola	2	0,14%
gyógyszerész képzés	2	0,14%
színművészeti szakgimnázium	2	0,14%
rendészeti szakgimnázium	2	0,14%
kereskedelmi iskola	2	0,14%
mezőgazdasági és élelmiszeripari szakközépiskola	2	0,14%

Right Skills 4U

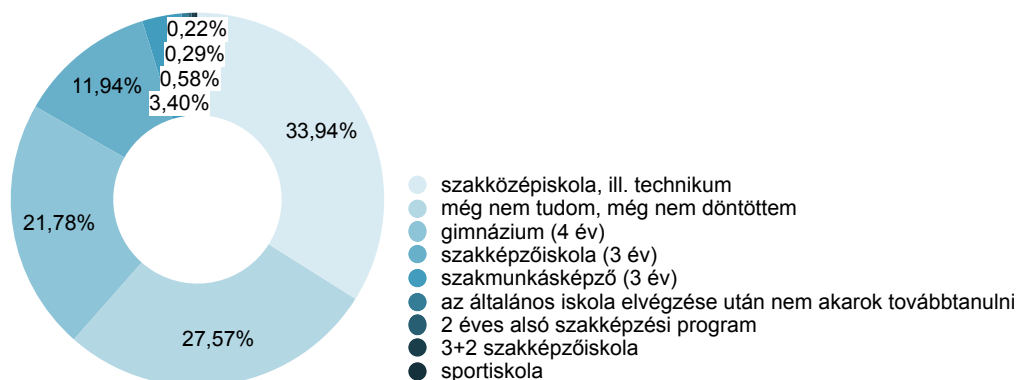
2.10. Az általános iskola befejezése után hol szeretnél továbbtanulni?

A legtöbb gyerek **33,62%** 4 éves szakközépiskolai képzésre szeretne beiratkozni, **27,31%** még nem tudja, vagy még nem döntött, **21,79%** a gimnáziumot választaná, **11,83%** 3 éves szakközépiskolai képzésben, **3,37%** 3 éves szakmunkásképzőben, **0,57%** nem szeretne továbbtanulni, **0,29%** 2 éves alapfokú szakképzésben és **0,29%** 3+2 éves szakképzésben tanulna tovább.

TÁBLÁZAT 15: Az általános iskola befejezése után hol szeretnél továbbtanulni?

A válasz	A tanulók száma	Százalék
szakközépiskola, ill. technikum	469	33,62%
még nem tudom, még nem döntöttem	381	27,31%
gimnázium (4 év)	301	21,58%
szakképzőiskola (3 év)	165	11,83%
szakmunkásképző (3 év)	47	3,37%
az általános iskola elvégzése után nem akarok továbbtanulni	8	0,57%
2 éves alsó szakképzési program	4	0,29%
3+2 szakképzőiskola	4	0,29%
sportiskola	3	0,22%

GRAFIKON 6: Az általános iskola befejezése után hol szeretnél továbbtanulni?



Right Skills 4U

2.11. Milyen szempontok alapján tervezel középiskolát választani?

(TÖBB választ is megjelölhetsz!)

A táblázat azokat sorolja fel, amelyeket legalább 2 diák említett.

TÁBLÁZAT 16: Milyen szempontok alapján tervezel középiskolát választani?

A válasz	A tanulók száma	Százalék
hobbim/érdeklődési köröm	943	67,60%
célok, amiket el szeretnék érni az életben	795	56,99%
saját képességeim és készségeim	641	45,95%
szüleim véleménye	511	36,63%
továbbtanulási szándékom	463	33,19%
közel legyen a lakóhelyemhez	374	26,81%
diákotthoni tartózkodási lehetőség	183	13,12%
mert a barátaim is ide jelentkeznek	179	12,83%
iskola „jó híre”	164	11,76%
még nem gondolkodtam ezen	112	8,03%
nincsenek hobbiim és/vagy céljaim	27	1,94%

2.12. Részt vettél-e már olyan felmérésben, amely segítette a pályaválasztásodat?

(TÖBB választ is megjelölhetsz!)

A táblázatban azok szerepelnek, akiket legalább 2 diák jelzett. A diákok **88,60%-a** még nem vett részt pályaválasztási teszteken.

TÁBLÁZAT 17: Részt vettél-e már olyan felmérésben, amely segítette a pályaválasztásodat?

A válasz	A tanulók száma	Százalék
nem	1236	88,60%
igen, az iskolában, egy tanár, tanácsadó segítségével	505	36,20%
igen, otthon, a szülők segítségével	226	16,20%
igen, otthon, egyedül, pl. interneten	109	7,81%
igen, osztálytársakkal, testvéreimmel	77	5,52%
igen, holland teszt	3	0,22%

Right Skills 4U

2.13. Ha eddig már részt vettél valamilyen teszteken, jelöld meg, hogy milyen tesztet végeztél eddig

(TÖBB választ is megjelölhetsz!)

A táblázatban a legalább két tanuló által adott válaszok szerepelnek. 53 tanuló nem adott választ.

TÁBLÁZAT 18: Ha eddig már részt vettél valamilyen teszteken, jelöld meg, hogy milyen tesztet végeztél eddig

A válasz	A tanulók száma	Százalék
nem	1141	81,79%
hol és hogyan kérdőív (a "moja izbira" weboldalon)	331	23,73%
pályaválasztási kérdőív (Szlovén Köztársaság Foglalkoztatási Szolgálat)	286	20,50%
Holland teszt	112	8,03%
MFBT tesztelés (multifunkcionális tesztek csak pszichológus végezheti el)	64	4,59%
nem tudom	11	0,79%
kompetencia kérdőív	2	0,14%

2.14. Milyen módon ismernéd meg a Téged érdeklő szakmákat?

(TÖBB választ is megjelölhetsz!)

A táblázatban legalább három tanuló által adott válaszok szerepelnek. A legtöbb diák szeretne részt venni egy középiskolai nyílt napon (**46,02%**), ezt követi a szakma kipróbálása (**44,73%**), a cég- és műhelylátogatás (**41,58%**), ...

TÁBLÁZAT 19: Milyen módon ismernéd meg a Téged érdeklő szakmákat?

A válasz	A tanulók száma	Százalék
iskolai nyílt nap látogatás	642	46,02%
szakma kipróbálása (nyitott műhely) cégek, nyílt napjának látogatása szakmabemutatóval	624	44,73%
üzemlátogatás-tanműhely látogatás	580	41,58%
szakmabemutató videók interneten	356	25,52%
szakkör	205	14,70%
szakma leírások, fotók interneten	172	12,33%
nem tudom	9	0,65%
otthon	3	0,22%

Right Skills 4U

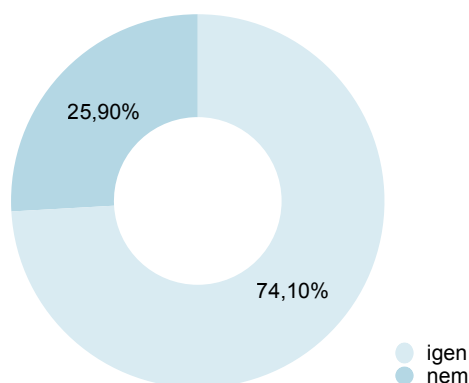
2.15. Véleményed szerint kellő tájékoztatást kaptál a továbbtanulási lehetőségekről?

A tanulók **74,12%-a** (1034) válaszolta azt, hogy kellőképpen tájékozott a továbbtanulási lehetőségeiről, míg **25,88%-uk** (361) nem.

TÁBLÁZAT 20: Véleményed szerint kellő tájékoztatást kaptál a továbbtanulási lehetőségekről?

A válasz	A tanulók száma	Százalék
igen, van elég információ	1034	74,12%
nem, nincs elég információ	361	25,88%
	1395	100,00%

GRAFIKON 7: Véleményed szerint kellő tájékoztatást kaptál a továbbtanulási lehetőségekről?



2.16. Mi a célod a középiskola befejezése után?

A diákok **38,06%-a** (531 fő) továbbtanulni szeretne, **30,47%** (425 fő) munkát szeretne vállalni, **25,52%** (356 fő) még nem tudja, **5,23%** más szakmában szeretne továbbtanulni, **4,59%** (64 fő) egyéni vállalkozóként vagy családi vállalkozásban szeretne dolgozni, **0,43%** (6 fő) sportolni szeretne. A táblázatban az összes válasz látható.

TÁBLÁZAT 21: Mi a célod a középiskola befejezése után?

A válasz	A tanulók száma	Százalék
felsőoktatásban (főiskola, egyetem) tanulok tovább	531	38,06%
munkába állok	425	30,47%
nem tudom	356	25,52%
szakmát tanulok/újabb szakmát tanulok	73	5,23%
vállalkozást alapítok, a családi vállalkozásban dolgozok	64	4,59%
sport	6	0,43%
ha tehetem, folytatom a tanulmányaimat, de ha nincs kedvem tanulni, akkor egyéni vállalkozó leszek	1	0,07%
még egy kis ideig képezem magam a szakmában	1	0,07%
munkát vállalom, és esetleg továbbtanulok	1	0,07%
külföldre megyek	1	0,07%
nem fogok iskolába járni	1	0,07%

Right Skills 4U

2.17. Az alábbiak közül jelöld meg azt, amit a legfontosabbnak tartasz a jövőbeli munkáddal kapcsolatban!

(Több válasz is lehetséges. Kérjük, legfeljebb 3 választ válassz.)

A legtöbb diák **47,53%** szeretné, ha munkája érdekes és változatos lenne, **43,23%** sok pénzt szeretne keresni, **42,08%** szeretné szeretni a munkáját, **33,19%** szeretne jó kapcsolatot ápolni a kollégáival, **15,48%** szeretne hasznos munkát végezni, amit mások is elismernek, **14,34%** szeretne sok szabadidőt tölteni a munkán kívül. A táblázat azokat a válaszokat mutatja, amelyekre legalább két diák választott.

TÁBLÁZAT 22: Az alábbiak közül jelöld meg azt, amit a legfontosabbnak tartasz a jövőbeli munkáddal kapcsolatban!

A válasz	A tanulók száma	Százalék
érdekes, változatos legyen a munkám	663	47,53%
sok pénzt keressek	603	43,23%
szeressem, amivel foglalkozom	587	42,08%
jó kapcsolatom legyen a munkatársaimmal	463	33,19%
hasznos, mások által is elismert munkát végezzek	216	15,48%
a munka mellett sok szabadidőm legyen	200	14,34%
másokon segíthessek	186	13,33%
nyugodt, kellemes környezetben dolgozhassak	148	10,61%
megvalósíthassam az ötleteimet, elképzeléseimet	133	9,53%
külföldön dolgozhassak	130	9,32%
másokat irányíthassak	107	7,67%
önállóan dönthessek, végezhessem a feladataimat	98	7,03%
a lakóhelyem közelében dolgozhassak	67	4,80%
lehetőségem legyen szakmai fejlődésre, előmenetelre	53	3,80%
nem tudom	49	3,51%
könnyen találjak új munkahelyet, ha a régi megszűnik	44	3,15%
pontos szabályok, utasítások szerint dolgozhassak	34	2,44%

2.18. Van-e olyan szakma vagy szakmák, amelyet közelebbről is megismernél?

(Az igen válasz éspedigét az egyéb mezőhöz írd le.)

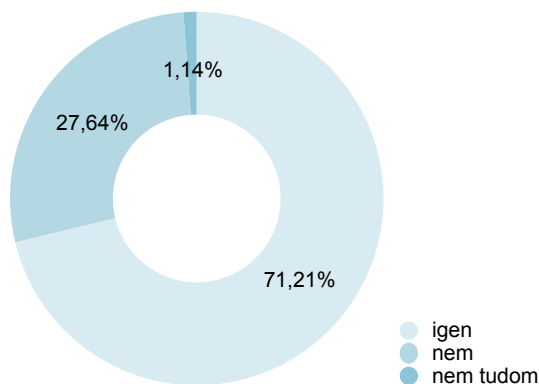
A diákok **71,21%-a** szeretne többet megtudni a szakmákról, **27,64%** nem, **1,14%** pedig még nem tudja.

TÁBLÁZAT 23: Van-e olyan szakma vagy szakmák, amelyet közelebbről is megismernél?

A válasz	A tanulók száma	Százalék
igen	997	71,21%
nem	387	27,64%
nem tudom	16	1,14%

Right Skills 4U

GRAFIKON 8: Van-e olyan szakma vagy szakmák, amelyet közelebből is megismernél?



TÁBLÁZAT 24: Van-e olyan szakma vagy szakmák, amelyet közelebből is megismernél?

A táblázat azt mutatja, hogy a diákok milyen szakmákat szeretnének megismerni. A megadott válaszok azok, amelyeket legalább 2 tanuló adott. A szakmák esetében 141 választ kaptunk.

A válasz	A tanulók száma	Százalék
orvos	20	14,18%
állatorvos	19	13,48%
óvónő	19	13,48%
tanár	15	10,64%
kozmetikus	13	9,22%
gyógytornász	12	8,51%
katona	12	8,51%
építész	11	7,80%
színész	11	7,80%
gépész	10	7,09%
orvosi	10	7,09%
fodrász	9	6,38%
gépészet	9	6,38%
villany-szerelő	8	5,67%
bűnügyi nyomozó	8	5,67%
programozás	7	4,96%
pszichológia	7	4,96%
sportember	6	4,26%
autószerelő	5	3,55%
kémikus	5	3,55%
asztalos	5	3,55%
rendőr	5	3,55%
informatikus	4	2,84%
törvényszéki tudós	4	2,84%
logopedbeszédterapeuta	4	2,84%

Right Skills 4U

mechatronika	4	2,84%
ügyvéd	4	2,84%
cukrász	4	2,84%
fizikus	3	2,13%
sebész	3	2,13%
asztalos	3	2,13%
jogász	3	2,13%
óvodai nevelés	3	2,13%
informatikus	3	2,13%
sportedző	3	2,13%
légiutas kísérő	3	2,13%
kereskedő	3	2,13%
művész	3	2,13%
youtuber	3	2,13%
úrhajós	2	1,42%
médiatechnikus	2	1,42%
focista	2	1,42%
belsőépítész	2	1,42%
újságíró	2	1,42%
pilóta	2	1,42%
könyvelő	2	1,42%
robotika	2	1,42%
idegenvezető	2	1,42%
drónkezelő	2	1,42%
tudós	2	1,42%
fogorvos	2	1,42%

Right Skills 4U

3. A kérdések elemzése - a diákok válaszai

3.1. Milyen oldalakat használsz információszerezésre?

(TÖBB választ is megjelölhetsz!)

A felmérésben részt vevő diákok leggyakoribb információkeresései a következők: google, youtube, tiktok, instagram, facebook, ... A táblázatban azok a válaszok szerepelnek, amelyekre több mint 2 diák válaszolt.

TÁBLÁZAT 25: Milyen oldalakat használsz információszerezésre?

A válasz	A tanulók száma	Százalék
Google	1163	83,37%
YouTube	602	43,15%
TikTok	467	33,48%
Instagram	276	19,78%
Facebook	79	5,66%
SnapChat	54	3,87%
X (korábban twitter)	49	3,51%
Pinterest	6	0,43%
Discord	3	0,22%
Játék	3	0,22%
Egyik sem	3	0,22%
5ka	2	0,14%
Microsoft edge	2	0,14%
Netflix	2	0,14%
Reddit	2	0,14%
Roblox	2	0,14%
Voyo	2	0,14%

Right Skills 4U

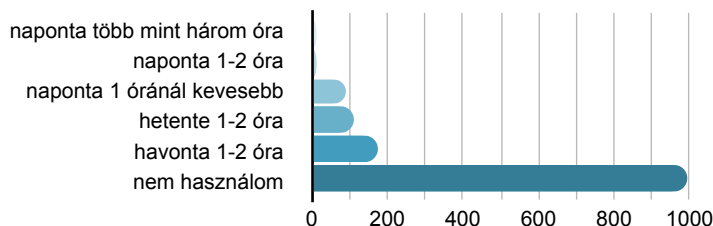
3.2. Milyen oldalakat használsz információszerzésre?

(TÖBB választ is megjelölhetsz!)

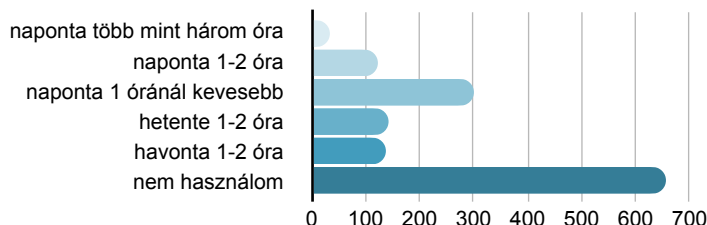
Az alábbi táblázatok a 6., 7., 8. és 9. évfolyamos tanulók válaszait mutatják.

TÁBLÁZAT 26: Milyen oldalakat használsz információszerzésre?

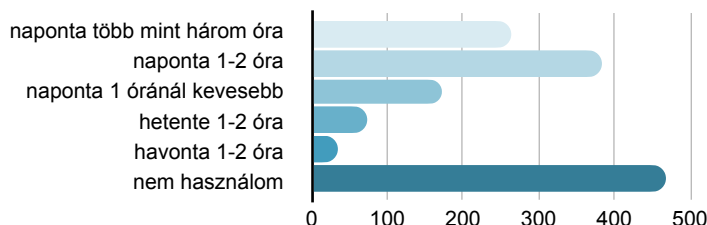
FACEBOOK		
naponta több mint három óra	14	1,00%
naponta 1-2 óra	14	1,00%
naponta 1 óránál kevesebb	88	6,31%
hetente 1-2 óra	111	7,96%
havonta 1-2 óra	173	12,40%
nem használom	995	71,33%



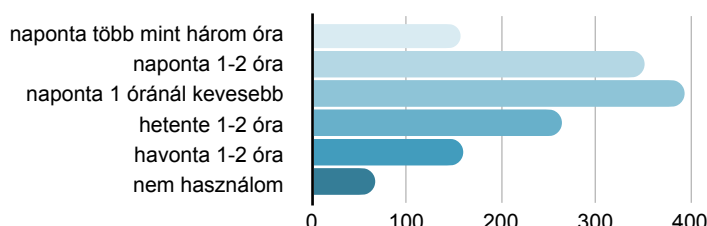
INSTAGRAM		
naponta több mint három óra	36	2,58%
naponta 1-2 óra	125	8,96%
naponta 1 óránál kevesebb	298	21,36%
hetente 1-2 óra	144	10,32%
havonta 1-2 óra	137	9,82%
nem használom	655	46,95%



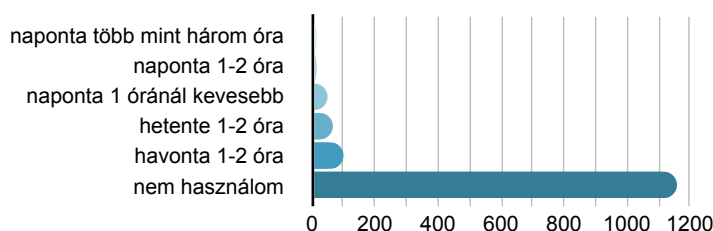
TIK TOK		
naponta több mint három óra	264	18,92%
naponta 1-2 óra	383	27,46%
naponta 1 óránál kevesebb	172	12,33%
hetente 1-2 óra	74	5,30%
havonta 1-2 óra	34	2,44%
nem használom	468	33,55%



YOUTUBE		
naponta több mint három óra	156	11,18%
naponta 1-2 óra	352	25,23%
naponta 1 óránál kevesebb	394	28,24%
hetente 1-2 óra	265	19,00%
havonta 1-2 óra	161	11,54%
nem használom	67	4,80%

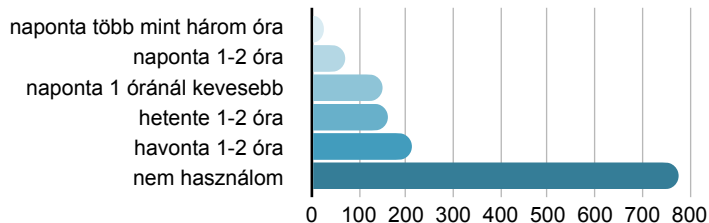


X		
naponta több mint három óra	12	0,86%
naponta 1-2 óra	14	1,00%
naponta 1 óránál kevesebb	49	3,51%
hetente 1-2 óra	64	4,59%
havonta 1-2 óra	98	7,03%
nem használom	1158	83,01%

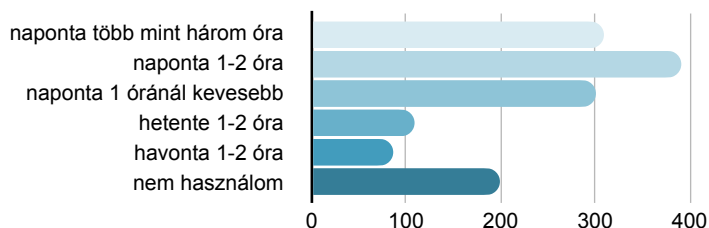


Right Skills 4U

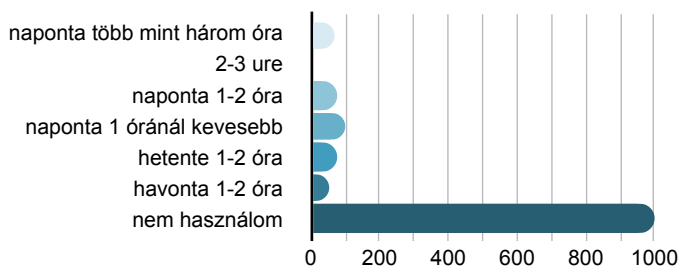
PINTEREST		
naponta több mint három óra	24	1,72%
naponta 1-2 óra	72	5,16%
naponta 1 óránál kevesebb	152	10,90%
hetente 1-2 óra	160	11,47%
havonta 1-2 óra	212	15,20%
nem használom	775	55,56%



SNAPCHAT		
naponta több mint három óra	308	22,08%
naponta 1-2 óra	391	28,03%
naponta 1 óránál kevesebb	302	21,65%
hetente 1-2 óra	109	7,81%
havonta 1-2 óra	87	6,24%
nem használom	198	14,19%



DRUGO		
naponta több mint három óra	70	5,05%
2-3 ure	1	0,07%
naponta 1-2 óra	79	5,70%
naponta 1 óránál kevesebb	97	7,00%
hetente 1-2 óra	79	5,70%
havonta 1-2 óra	55	3,97%
nem használom	1004	72,44%



Right Skills 4U

3.3. Egyéb, éspedig

(Ha nem jelölted meg az Egyéb választ, kérjük, ugorj át ezt a kérdést.)

303 tanuló válaszolt a kérdésre. A táblázat azokat a válaszokat mutatja, amelyeket legalább 2 tanuló megjelölt.

TÁBLÁZAT 27: Egyéb, éspedig

A válasz	A tanulók száma	Százalék
google	47	15,51%
játékokat játszani	34	11,22%
discord	29	9,57%
viber	22	7,26%
spotify	18	5,94%
be-real	13	4,29%
whatsapp	10	3,30%
snapchat	9	2,97%
netflix	8	2,64%
twitch	8	2,64%
youtube	7	2,31%
roblox	6	1,98%
reddit	5	1,65%
x (twitter)	5	1,65%
brawl stars	4	1,32%
telegram	3	0,99%
weverse	3	0,99%
youtube music	3	0,99%
facebook	2	0,66%
instagram	2	0,66%
mail	2	0,66%
messenger	2	0,66%
microsoft edge	2	0,66%

Right Skills 4U

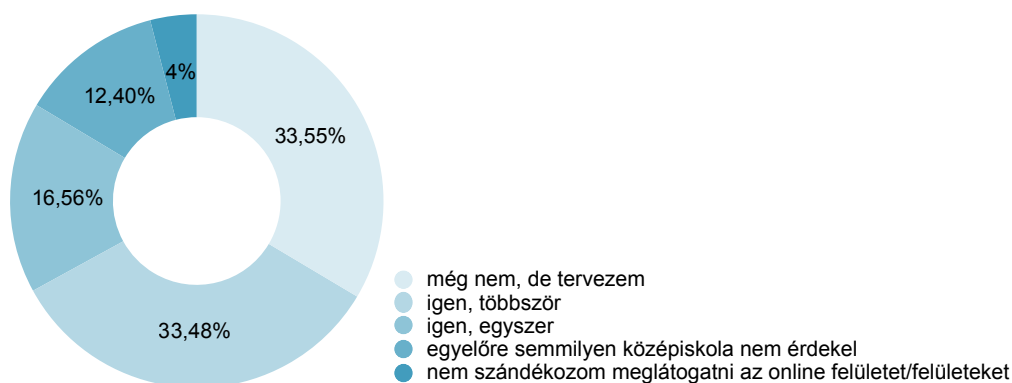
3.4. Meglátogattad már a kiválasztott iskola/iskolák honlapját, Facebook oldalát?

A diákok **33,55%-a** még nem, de tervezi, hogy meglátogatja az őt érdeklő középiskola honlapját vagy közösségi hálózatát, **33,48%-a** már többször is meglátogatta, **16,56%-a** csak egyszer látogatta meg az őt érdeklő középiskola honlapját vagy közösségi hálózatát, **12,40%-a** még nem érdeklődik egyik középiskola iránt sem, **4,01%-a** pedig nem tervezi, hogy meglátogatja az őt érdeklő középiskola honlapját vagy közösségi hálózatát.

TÁBLÁZAT 28: Meglátogattad már a kiválasztott iskola/iskolák honlapját, Facebook oldalát?

A válasz	A tanulók száma	Százalék
még nem, de tervezem	468	33,55%
igen, többször	467	33,48%
igen, egyszer	231	16,56%
egyelőre semmilyen középiskola nem érdekel	173	12,40%
nem szándékozom meglátogatni az online felületet/felületeket	56	4,01%

GRAFIKON 9: Meglátogattad már a kiválasztott iskola/iskolák honlapját, Facebook oldalát?



Right Skills 4U

3.5. Milyen tartalmak érdekesek számodra a közösségi oldalakon?

(TÖBB választ is megjelölhetsz!)

A táblázat azokat a leggyakoribb válaszokat mutatja, amelyekre legalább 2 vagy több diák választott.

TÁBLÁZAT 29: Milyen tartalmak érdekesek számodra a közösségi oldalakon?

A válasz	A tanulók száma	Százalék
rövid, szórakoztató videók	919	65,88%
hosszabb videók, filmek	618	44,30%
fotók	471	33,76%
hírek érdekességekről	316	22,65%
interjúk	248	17,78%
tájékoztató leírások	232	16,63%
hosszabb jegyzetek a gyakran feltett kérdésekre adott válaszokkal	137	9,82%
nem nézek közösségi oldalakat	65	4,66%
gameplay	9	0,65%
sportos tartalmak	4	0,29%
zene	3	0,22%
rajzfilmek	3	0,22%
dokumentumfilmek	2	0,14%
horror filmek	2	0,14%
nem tudom	2	0,14%
történelmi filmek	2	0,14%

Right Skills 4U

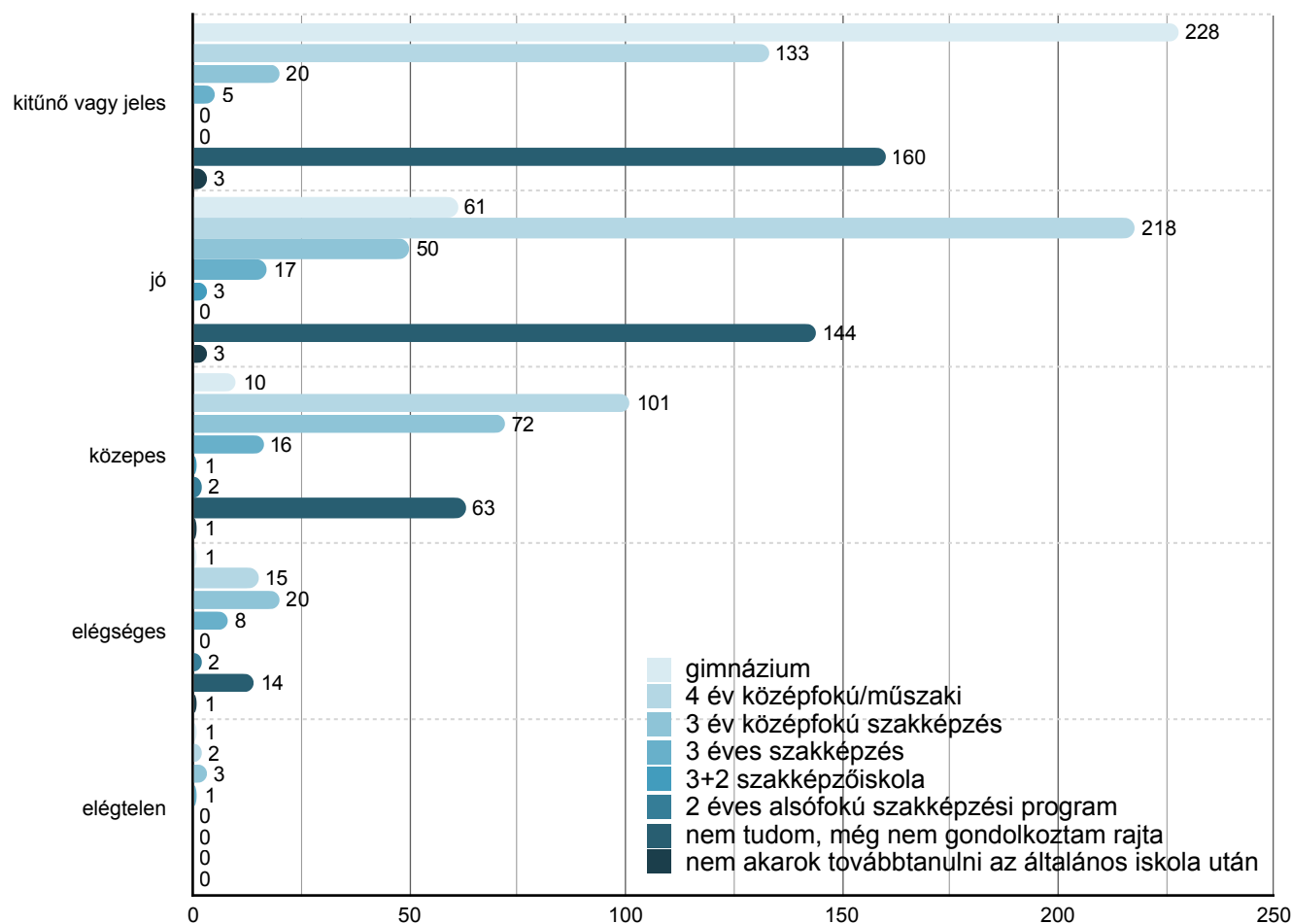
4. A kérdések elemzése (összefüggések)

A következő elemzésben azt vizsgáljuk meg, hogy a diákok a tavalyi tanulmányi eredményük alapján melyik oktatási programra fognak beiratkozni.

TÁBLÁZAT 30: Összefüggő kérdés: A tavalyi teljesítmény alapján melyik oktatási programra jelentkezel?

A válaszai	A tanulók száma					Együtt
	elégtelen	elégséges	közepes	jó	kitűnő vagy jeles	
gimnázium	1	1	10	61	228	301
4 év középfokú/műszaki	2	15	101	218	133	469
3 év középfokú szakképzés	3	20	72	50	20	165
3 éves szakképzés	1	8	16	17	5	47
3+2 szakképzőiskola	0	0	1	3	0	4
2 éves alsófokú szakképzési program	0	2	2	0	0	4
nem tudom, még nem gondoltam rajta	0	14	63	144	160	381
nem akarok továbbtanulni az általános iskola után	0	1	1	3	3	8
Együtt	7	61	266	496	549	

GRAFIKON 10: Összefüggő kérdés: A tavalyi teljesítmény alapján melyik oktatási programra jelentkezel?



Right Skills 4U

5. Következtetés

A Kérdőív az általános iskolások oktatási és karrierútjairól eredményeinek összefoglalása

Az általános iskolás tanulók oktatási és pályaválasztási szokásairól szóló kérdőív három részből áll: az első rész 10 kérdést tartalmaz (demográfiai és személyiségteni kérdések), a második részben 13 kérdés található az egyes tanulók pályorientációjával és a középiskola kiválasztásával kapcsolatban, a harmadik részben pedig a tanulók internethasználati szokásaival kapcsolatos kérdések szerepelnek.

A lányok **49,61%-a**, a fiúk **50,39%-a** válaszolt a felmérésre (1. táblázat, 7. oldal). A tavalyi tanulmányi teljesítményt tekintve a jeles tanulók **39,93%-a**, a jó tanulók **35,99%-a**, a közepes tanulók **19,21%-a**, az elégséges tanulók **4,37%-a** és az elégtelen tanulók **0,50%-a** válaszolt a felmérésre (4. táblázat, 9. oldal).

A „Melyik iskolai tantárgyat szereted a legjobban...?” kérdésre a legnépszerűbb tantárgy a sport volt, amelyet a tanulók **66,95%-a** választott (1395-ből 934), ezt követte a képzőművészet **45,38%-kal**, az angol **25,45%-kal**, majd a földrajz és a matematika, mindkettő **24,37%-kal** (6. táblázat, 11. oldal).

A diákok által a „Milyen témák érdekelnek?” kérdésre felsorolt tíz legfontosabb érdeklődési terület a következő volt: sport, sporthírek, autók, motorok, rajz, tánc, zene, művészet, utazás és turizmus, divat és ruházat, sütés és főzés, szépségápolás és fodrászat (8. táblázat, 13. oldal).

Arra a kérdésre, hogy „Melyik szakma érdekel? Melyik szakmát választanád a továbbtanulásodhoz?”, a diákok a leggyakrabban az orvos, ápoló, gyógytornász, állatorvos (**20,14%**), animátor, sportedző (**19,07%**), kozmetikus/fodrász (**16,13%**), óvodapedagógus (**13,76%**), divattervező, zenész, színész szakmákat választották (**13,41%**) (11. táblázat, 17. oldal).

A kérdésre, hogy „Melyik oktatási programra szeretnél beiratkozni?”, a megkérdezett tanulók **33,62%-a** 4 éves szakközépiskolába vagy szakiskolába szeretne beiratkozni, **27,31%** nem tudja és még nem döntött, **21,58%** gimnáziumba szeretne járni, **11,83%** 3 éves szakközépiskolába, **3,37%** 3 éves szakmunkásképzőbe, **0,57%** pedig nem szeretne továbbtanulni (15. táblázat, 21. oldal).

Arra a kérdésre, hogy „Hogyan szeretnéd megismerni a téged érdeklő szakmákat?”, a tanulók **46,02%-a** azt válaszolta, hogy ezt úgy szeretné megtenni, hogy részt vesz egy középiskolai nyílt napon, **44,73%** szeretne kipróbálni egy szakmát, vállalati nyílt napokat a szakma bemutatásával, **41,58%** szeretne cégeket látogatni és workshopokon részt venni, **25,52%** szeretne egy szakmát bemutató videót megnézni az interneten, **14,70%** szeretne egy szakkörben részt venni, **12,33%** pedig szeretne egy leírást és fényképeket a szakmáról (19. táblázat, 23. oldal).

A tanulók **74,12%-a** úgy érzi, hogy kellően tájékozott a továbbtanulási lehetőségeiről, míg **25,88%-uk** nem (7. ábra, 24. oldal).

Arra a kérdésre, hogy mit szeretnének csinálni a középfokú oktatás után, a diákok **38,06%-a** azt válaszolta, hogy továbbtanulni szeretne, **30,47%-uk** munkát szeretne vállalni, **25,52%-uk** még nem tudja, **5,23%-uk** pedig (más) szakmát szeretne tanulni (21. táblázat, 24. oldal).

Arra a kérdésre, hogy „Mit gondolsz, mi a legfontosabb a leendő munkádban?”, a diákok **47,53%-a** azt válaszolta, hogy a munkám érdekes és változatos legyen, **43,23%** szeretne sok pénzt keresni, **42,08%** szerint fontos, hogy szeresse a munkáját, **33,19%** szeretne jó kapcsolatot a kollégákkal, **15,48%** szeretne hasznos, mások által elismert munkát végezni, **14,34%** szeretne a munka mellett sok szabadidőt tölteni... (22. táblázat, 25. oldal).

Right Skills 4U

A diákok **71,21%-a** szeretne többet megtudni a szakmákról, míg **27,64%-uk** nem. Leginkább a következő szakmákat szeretnék megismerni: orvos, állatorvos, pedagógus, tanár, kozmetikus, gyógytornász, katona, építész ... **1,14%** még nem tudja (8. ábra, 26. oldal).

Arra a kérdésre, hogy „Mely weboldalt használsz a legtöbbször, amikor információt keresel?“, a diákok a következőket választották: **83,37%** Google, **43,15%** YouTube, **33,48%** TikTok, **19,78%** Instagram, **5,66%** Facebook, **3,87%** Snapchat ... (25. táblázat, 28. oldal).

Arra a kérdésre, hogy „Jártál-e már a téged érdeklő középiskola közösségi oldalán, honlapján?“, a diákok **33,55%-a** azt válaszolta, hogy még nem, de tervezi, mielőtt középiskolát választana, **33,48%-uk** többször is meglátogatta már a honlapot, **16,56%-uk** egyszer, **12,40%-uk** még nem érdeklődik egyetlen középiskola iránt sem, **4,01%-uk** pedig nem tervezi, hogy megnézi az őt érdeklő iskolák honlapját (28. táblázat, 32. oldal).

A diákok számára a legérdekesebb online tartalmak: **65,88%** rövid szórakoztató videók, **44,30%** hosszabb videók, filmek, **33,76%** fotók, **22,65%** hírek érdekes dolgokról, **17,78%** interjúk, **16,63%** informatív leírások, **9,82%** hosszabb írások gyakran feltett kérdésekre adott válaszokkal (29. táblázat, 33. oldal).

Right Skills 4U

6. Melléklet

Anketni vprašalnik

Vprašalnik o izobraževalni in karierni poti za osnovnošolce/ke

Spoštovani/a osnovnošolec/ka,
pred tabo je največja odločitev v življenju, odločitev za karierno pot.

Vabim te, da izpolniš vprašalnik, ki vključuje vprašanja o tvojih interesih in načrtih za nadaljnje izobraževanje. Pri nekaterih vprašanjih je možen le en odgovor, pri drugih pa lahko označiš več odgovorov, kar je tudi napisano (v oklepajih).

Pri odločitvi glede srednje šole se posvetuješ s svojimi starši, svetovalno delavko na šoli, učitelji, z vrstniki in še z drugimi. Zahtevno odločitev ti želimo nekoliko olajšati. V okviru projekta Right Skills 4U bomo izvedli analizo, kjer bomo primerjali tvoje želje, s potrebami podjetij po delovni sili. Na podlagi rezultatov bomo v sklopu projekta izvedli karierno usmerjanje.

Anketa je anonimna, tvojih osebnih podatkov ne beležimo.

Najlepša hvala za tvojo pomoč.

Spol

- ženski
 moški

Razred

6.
 7.
 8.
 9.

Starost

- 11
 12
 13
 14
 15
 16

Katere zaključene ocene so prevladovale pri posameznih predmetih v lanskem šolskem letu?

- odlične
 prav dobre
 dobre
 zadostne
 nezadostne
-

Right Skills 4U

Šola* (napiši, prosim):

1. Katere šolske predmete imaš najraje oz. te najbolj veselijo?

(Izberi in / ali napiši vsaj dva, prosim.)

- matematika
 - slovenščina
 - šport
 - likovna umetnost
 - angleščina
 - geografija
 - tehnika in tehnologija
 - biologija
 - kemija
 - zgodovina
 - fizika
 - nemščina
 - glasbena umetnost
 - drugo (napiši, prosim): _____
-

2. V čem si dober? Obvladam... (Izberi in / ali napiši vsaj dva primera, prosim.)

- modelarstvo, DIY
 - risanje in slikanje
 - delo z računalnikom
 - računanje
 - tuje jezike
 - človeške odnose, komunikacijo, delo v skupini
 - delo na vrtu, v okolici hiše, delo na prostem
 - reševanje logičnih nalog in ugank
 - individualni šport (npr. tek, plavanje, gimnastika, jahanje...)
 - ekipni šport (npr. nogomet, rokomet, košarka...)
 - rokodelstvo, ročno delo
 - organizacijo in upravljanje
 - pomoč in skrb za druge ljudi
 - glasbo, petje
 - ples, igranje
 - fotografiranje, filmsko produkcijo
 - peko, kuhanje
 - skrb za rastline, vrtnarjenje
 - delo s stroji in traktorji ter razumevanje njihovega principa delovanja
 - prostorsko orientacijo, branje zemljevidov
 - varstvo in poučevanje predšolskih otrok
 - skrb za živali
 - pisanje, pripravo seminarских nalog, pisnih izdelkov
 - reševanje sporov in konfliktov
 - drugo (napiši, prosim): _____
-

Right Skills 4U

3. Kaj te zanima?

(Izberi in / ali napiši vsaj dve možnosti, prosim.)

- avtomobili, motorji
- peka, kuhanje
- šport, športne novice
- zdrav način življenja, zdravstveno varstvo, medicina
- lepotna nega, frizerstvo
- arhitektura, notranja oprema
- novice o življenju slavnih
- gospodarstvo, finance
- trgovina, poslovne novice
- znanstvena spoznanja (npr. živalstvo in rastlinstvo, astronomija)
- družba, politika, pravo
- moda, oblačila
- umetnost (npr. glasba, ples, film, risanje, slikarstvo, fotografija, literatura)
- informatika, računalništvo, programiranje
- potovanja, turizem
- DIY, modeliranje
- ročno delo
- vojska, kazenski pregon
- kmetijstvo, živinoreja
- strojništvo, elektronika
- izobraževanje in varstvo otrok
- psihologija, duševne težave
- varstvo narave in okolja
- drugo (napiši, prosim): _____

4. Katere obšolske ali izven šolske dejavnosti obiskuješ?

(Možnih je več odgovorov.)

- glasbena šola – instrumenti pevski zbor
- likovno ustvarjanje
- ples
- šport (nogomet, odbojka, ...)
- modelarstvo
- računalniški krožek gasilstvo
- jezikovni krožek nobene
- drugo (napiši, prosim): _____

5. Katere so tvoje spretnosti oz. sposobnosti, npr. ustvarjalnost, sodelovanje, prilagodljivost, računalništvo? (Napiši, prosim, največ tri.)

- _____
- _____
- ne vem

Right Skills 4U

Naslednja vprašanja se nanašajo na tvojo karierno orientacijo in izbiro srednje šole.

6. Kateri poklic ti je zanimiv? Katero področje bi izbral/a za svoje nadaljnje šolanje?

(Možnih je več odgovorov. Prosim, izberi največ 3.)

- natakar/ica, kuhar/ica
- zdravnik/ca, medicinska sestra, dipl. zdravstvenik/ca, veterinar/ka
- informatik/čarka, programer/ka, inženir/ka računalništva
- računovodja, ekonomist/ka
- strojni/a tehnik/ca
- učitelj/ica
- vzgojitelj/ica predšolskih otrok
- kozmetičar/ka, frizer/ka
- arhitekt/ka
- avtomehanik/čarka, avtoserviser/ka
- elektrotehnik/ca, električar/ka
- modni/a oblikovalec/ka, glasbenik/ca, igravec/ka
- kmet/ica, gozdar/ka, cvetličar/ka
- zidar/ka
- polagalec/ka keramičnih oblog
- oblikovalec/ka kovin
- inštalater/ka vodovodnih inštalacij
- mizar/ka, tesar/ka, lesarski/a, tehnik/ca
- športni trener, animator
- policaj/ka, vojak/inja
- drugo (napiši, prosim): _____

7. Po katerih komunikacijskih kanalih iščeš / si iskal/a informacije, pomembne za izbiro srednje šole? Informacije sem dobil/a:

- v šoli
- od staršev, sorodnikov, sosedov ali drugih odraslih
- od sošolcev, starejših najstnikov, sorojencev, mladih, ki že opravljajo poklic, za katerega se zanimam
- na spletnih mestih srednjih šol
- na spletnih straneh z opisi poklicev, npr. mojaizbira.si, dijaskisvet.si, Zavoda RS za zaposlovanje (www.ess.gov.si/iskalci-zaposlitve/poklici-in-kompetence/opisi-poklicev)
- na družbenih omrežjih, npr.: Facebook, Instagram, TikTok, YouTube, X Drugo:

8. S kom si se / se boš posvetoval/a pri odločitvi o izbiri srednje šole?

(Možnih je več odgovorov.)

- sam/a sem se / se bom odločil/a
- šolska svetovalna služba
- starši
- stari starši
- prijatelji
- na podlagi podatkov z informativnih dnevov srednjih šol
- na podlagi informacij na internetu, spletni strani srednjih šol, družbenih omrežjih
- na podlagi informacij iz časopisov, radia, televizije
- drugo (napiši, prosim): _____

Right Skills 4U

9. V kakšno šolo bi se rad/a vpisal/a?

- strojno-tehnično
- ekonomsko zdravstveno
- elektor-tehnično
- kmetijsko
- gostinsko
- gimnazijo
- še ne vem, še se odločam
- po končani osnovni šoli ne želim nadaljevati šolanja
- drugo (napiši, prosim): _____

10. V kateri izobraževalni program se želiš vpisati?

- 3 letni vajeniški poklicni
- 3 letni srednje poklicni
- 4 letni srednje strokovni oz. tehniški
- gimnazijo
- 2 letni program nižjega poklicnega izobraževanja
- še ne vem, še se odločam
- po končani osnovni šoli ne želim nadaljevati šolanja

11. Ali boš pri odločitvi glede srednje šole upošteval/a:

- hobije, zanimanja
- možnosti nadaljnjega študija
- sposobnosti in spretnosti
- bližino šole
- možnost bivanja v dijaškem domu
- da so se tudi prijatelji odločili za to šolo
- mnenje staršev
- dober sloves šole
- cilje, kar bi jih rad/a dosegel/a v življenju
- nimam hobijev in / ali ciljev
- še nisem razmišljal/a o tem
- drugo (napiši, prosim): _____

12. Ali si do sedaj opravil/a kakšne teste, ki so ti pomagali pri karierni orientaciji / izbiri srednje šole?

(Možnih je več odgovorov.)

- da, v šoli, s pomočjo učiteljice, svetovalne delavke
 - da, doma, s pomočjo staršev
 - da, doma, sam, npr. na internetu
 - da, skupaj s sošolci, sorojenci
 - ne
 - drugo (napiši, prosim): _____
-

Right Skills 4U

13. Če si do sedaj opravil/a kakšne teste, izberi kakšne teste si opravljal/a:

(Možnih je več odgovorov.)

- Vprašalnik o poklicni poti (Zavoda RS za zaposlovanje)
- vprašalnik Kam in Kako (na spletnem mestu Moja izbira)
- MFBT testiranje (Multifunkcijska baterija testov) – opravlja le psiholog
- nisem opravil/a nobenih testov
- drugo (napiši, prosim): _____

14. Na kakšen način želiš spoznavati poklice, ki te zanimajo?

(Možnih je več odgovorov.)

- obisk podjetij in delavnice
- preskušanje poklica, dnevi odprtih vrat podjetij s predstavitvijo poklica
- ogled videoposnetka na internetu, ki prikazuje poklic
- obisk dneva odprtih vrat srednje šole
- krožki
- opisi in fotografije poklica
- drugo (napiši, prosim): _____

15. Ali meniš, da si bil/a dovolj informiran/a o možnostih, ki jih imaš za nadaljnje šolanje?*

- da
- ne

16. Po končanem srednješolskem izobraževanju želiš:

- se zaposliti
- nadaljevati s šolanjem z izobraževanjem za (drug) poklic
- nadaljevati šolanje s študijem
- opravljati samostojno dejavnost (s.p., d.o.o.) ali se zaposliti v vašem družinskem podjetju
- še ne vem
- drugo (napiši, prosim): _____

17. Kaj se ti zdi najpomembnejše pri tvojem prihodnjem delu?

(Možnih je več odgovorov. Prosim, izberi največ 3 odgovore.)

- da je moje delo zanimivo in raznoliko
- delo je koristno delo in ga priznavajo tudi drugi
- dobri odnosi s sodelavci
- možnost, da vodim druge
- samostojno odločanje, samostojno opravljanje delovnih nalog
- delo v skladu z natančnimi pravili in navodili
- velik zaslužek
- veliko prostega časa poleg dela
- možnost uresničiti svoje ideje in predstave
- delo v mirnem in prijetnem okolju
- priložnost za strokovni razvoj in napredovanje
- delo v bližini svojega prebivališča
- da imam rad/a svoje delo
- pomoč drugim
- možnost dela v tujini
- da z lahkoto najdem novo službo, če staro delovno mesto preneha obstajati ne vem
- drugo (napiši, prosim): _____

Right Skills 4U

18. Ali bi želel kakšen poklic поблиže spoznati?

(Pod Drugo, prosim, napiši kateri poklic.)

- da, (napiši, prosim kateri): _____
- ne

Naslednja vprašanja te sprašujejo o tvojih navadah uporabe interneta. Naš cilj je ugotoviti, na kateri platformi te lahko dosežemo najbolj učinkovito.

19. Katera spletna mesta največ uporabljaš, ko iščeš informacije?

(Možnih je več odgovorov.)

- Google
- Facebook
- Instagram
- TikTok
- Youtube
- X (prej Twitter)
- drugo (napiši, prosim): _____

20. Katera družbena omrežja največ uporabljaš? Navedi tudi, kako pogosto.

(Možnih je več odgovorov.)

	dnevno več kot 3 ure	dnevno 1-2 uri	naponta 1 órá-nál kevesebb	tedensko 1-2 uri	mesečno 1-2 uri	nem hasznáлом
Facebook	<input type="radio"/>	<input type="radio"/>	<input type="radio"/>	<input type="radio"/>	<input type="radio"/>	<input type="radio"/>
Instagram	<input type="radio"/>	<input type="radio"/>	<input type="radio"/>	<input type="radio"/>	<input type="radio"/>	<input type="radio"/>
TikTok	<input type="radio"/>	<input type="radio"/>	<input type="radio"/>	<input type="radio"/>	<input type="radio"/>	<input type="radio"/>
YouTube	<input type="radio"/>	<input type="radio"/>	<input type="radio"/>	<input type="radio"/>	<input type="radio"/>	<input type="radio"/>
X (prej Twitter)	<input type="radio"/>	<input type="radio"/>	<input type="radio"/>	<input type="radio"/>	<input type="radio"/>	<input type="radio"/>
Pinterest	<input type="radio"/>	<input type="radio"/>	<input type="radio"/>	<input type="radio"/>	<input type="radio"/>	<input type="radio"/>
Snapchat	<input type="radio"/>	<input type="radio"/>	<input type="radio"/>	<input type="radio"/>	<input type="radio"/>	<input type="radio"/>
Drugo _____	<input type="radio"/>	<input type="radio"/>	<input type="radio"/>	<input type="radio"/>	<input type="radio"/>	<input type="radio"/>

21. Ali si že obiskal/a družbena omrežja, spletno stran srednje šole, za katero se zanimaš?*

- da, že večkrat
- da, samo enkrat
- nisem še, vendar nameravam pred izbiro srednje šole
- spletne strani ne nameravam obiskati
- ne zanimam se še za nobeno srednjo šolo

Right Skills 4U

22. Kakšne vsebine so ti najbolj zanimive na spletnih družbenih omrežjih?

(Možnih je več odgovorov.)

- krajši, zabavni videi
 - daljši videi, filmi
 - daljši zapisi z odgovori na pogosta vprašanja fotografije
 - intervjuji
 - novice o zanimivostih
 - informativni opisi
 - ne spremljam družbenih omrežij
 - drugo (napiši, prosim): _____
-

Zahvaljujemo se ti za odgovore in ti želimo uspešno izbiro srednje šole, kariere!

Right Skills 4U

Kérdőív az általános iskolai pályaválasztási lehetőségekről

Kedves Tanuló!

Arra kérünk, hogy töltsd ki ezt a kérdőívet, amely az érdeklődési körödről, az általános iskola utáni továbbtanulási terveidről és a munka világáról szóló kérdéseket tartalmaz és a Right Skills 4U projekt keretében készült.

Van, ahol csak EGY általunk megadott választ adhatsz, máshol TÖBB választ is megjelölhetsz! Ezt mindig jelezzük majd neked (zárójelben).

Kérjük, olvasd alaposan át a kérdéseket, és utána jelöld a válaszodat!

A nevedet nem kell megadnod.

Köszönjük a segítségéd!

Nemed:

- a) fiú
- b) lány

Osztályod:

- a) 6. osztály
- b) 7. osztály
- c) 8. osztály
- d) 9. osztály

Életkorod:

- a) 11
- b) 12
- c) 13
- d) 14
- e) 15
- f) 16

A tavalyi tanulmányi eredményed:

- a) kitűnő
- b) jeles
- c) jó
- d) elégséges
- e) elégtelen

Iskolád: _____

Right Skills 4U

1) Melyik a kedvenc tantárgyad? (Legalább KETTŐ választ jelölj!)

- a) matematika
- b) szlovén
- c) testnevelés
- d) rajz
- e) angol
- f) földrajz
- g) technika és technológia
- h) biológia
- i) kémia
- j) történelem
- k) fizika
- l) német
- m) zene
- n) egyéb, éspedig (írd le):

2) Miben vagy ügyes? (TÖBB választ is megjelölhetsz!)

- a) barkácsolásban, szerelésben
 - b) rajzolásban, festésben
 - c) számítógép kezelésében, informatikában
 - d) számolásban
 - e) idegen nyelvek tanulásában
 - f) emberi kapcsolatok kialakításában, kommunikációban
 - g) ház körüli munkában
 - h) logikai feladatok megoldásában, rejtvényfejtésben
 - i) egyéni sportágakban (pl. futás, úszás, torna, lovaslás)
 - j) csapatsportban (pl. foci, kézilabda, kosárlabda)
 - k) kézműveskedésben, kézimunkában, kézügyességet igénylő feladatokban
 - l) szervezésben, irányításban
 - m) mások segítésében, gondozásában
 - n) zenében, éneklésben,
 - o) táncban, színjátszásban
 - p) fotózásban, filmkészítésben
 - q) sütésben, főzésben
 - r) növények gondozásában, kertészkedésben
 - s) gépek, berendezések kezelésében, működési elvnek megértésében
 - t) térbeli tájékozódásban, térképolvasásban
 - u) óvodáskorú gyermekek gondozásában és tanításában
 - v) állatok gondozásában
 - w) írásban, fogalmazásban, szövegalkotásban
 - x) viták elrendezésében, konfliktuskezelésben
 - y) egyéb, éspedig (írd le).....
-

Right Skills 4U

3) Milyen témák érdekelnek (Legalább KETTŐ választ jelölj!):

- a) autók, motorok
- b) sütés-főzés
- c) sport, sporthírek
- d) egészséges életmód, egészségügy, orvostudomány
- e) szépségápolás, fodrászat
- f) építészet, lakberendezés
- g) sztárok, celebek életéről szóló hírek
- h) gazdaság, pénzügyek
- i) kereskedelem, üzleti hírek
- j) természettudományos ismeretek (pl. állat- és növényvilág, csillagászat)
- k) társadalom, politika, jog
- l) divat, öltözködés
- m) művészetek (pl. zene, tánc, film, rajz, festészet, fotózás, irodalom)
- n) informatika, számítástechnika, programozás
- o) utazás, turizmus
- p) barkácsolás, modellezés
- q) kézműveskedés, kézimunka
- r) rendvédelem, hadászat, katonaság
- s) mezőgazdaság, állattenyésztés
- t) gépészet, elektronika
- u) oktatás, nevelés
- v) lelki problémák, pszichológia
- w) természet- és környezetvédelem
- x) egyéb, éspedig (írd le):

4) Milyen tanórán kívüli tevékenységeken/foglalkozásokon veszel részt (TÖBB választ is megjelölhetsz!):

- a) zenei hangszeres foglalkozás
- b) énekkar
- c) művészeti foglalkozás (pl. rajzszakkör)
- d) tánc
- e) sport (futball, röplabda,...)
- f) modellezés
- g) informatikai szakkör
- h) tűzoltás
- i) nyelvszakkör, éspedig (írd le):
- j) egyéb, éspedig (írd le):
- k) nem járok külön foglalkozásra

5) Ismered saját készségeidet, képességeidet (pl. együttműködés, szervezőképesség, fantázia, stb.)? Sorolj fel legalább kettőt!

- a)
- b)
- c) nem tudom

Right Skills 4U

A következő kérdések a karrierorientációval és a középiskola kiválasztásával kapcsolatosak.

6) Milyen területen szeretnél továbbtanulni? Melyik szakma érdekes számodra? (TÖBB válasz is lehetséges. Kérjük, válassz maximum 3-at.)

- a) pincér, szakács
- b) orvos, nővér, ápoló, állatorvos
- c) informatikus, programozó, számítástechnikai mérnök
- d) könyvelő, közgazdász
- e) mechanikus technikus
- f) tanár
- g) óvodapedagógus
- h) kozmetikus, fodrász
- i) építész
- j) autószerelő
- k) villamosmérnök, villanyszerelő
- l) divattervező, zenész, színész
- m) lovász, gazda, erdész, virágkötő
- n) kőműves
- o) kerámia burkoló
- p) fémtervező
- q) vízvezeték-szerelő
- r) asztalos, ács
- s) sportedző, animátor
- t) rendőr, katona
- u) egyéb (írd le):

7) Milyen kommunikációs csatornákat használsz a középiskola kiválasztása szempontjából releváns információk keresésére? Az információkat itt kapom: (Több válasz is lehetséges.)

- a) az iskolában
- b) szülőktől, rokonoktól, szomszédoktól vagy más felnőttektől
- c) osztálytársaktól, idősebb tinédzserektől, testvérektől, fiataloktól, akik már olyan szakmát folytatnak, amelyben érdekel
- d) a középiskolák honlapjain
- e) munkaköri leírással ellátott weboldalakon, pl. Mojizbira.si, dijaskisvet.si, www.ess.gov.si/iskalci-zaposlitve/poklici-in-kompetence/opisi-poklicev (Szlovén Köztársaság Foglalkoztatási Szolgálat)
- f) közösségi hálózatokon, pl.: Facebook, Instagram, TikTok, YouTube, X,...
- g) egyéb, éspedig (írd le):.....

Right Skills 4U

8) Kivel fogsz konzultálni, amikor középiskolát választasz? (Több válasz is lehetséges.)

- a) én magam hoztam meg a döntést
- b) iskolai tanácsadási szolgáltatással
- c) szülőkkel
- d) nagyszülőkkel
- e) barátokkal
- f) a középiskolák, gimnáziumi információs napokból származó információk alapján döntök
- g) az internetes információk, a középiskolák weboldala, a közösségi hálózatok alapján döntök
- h) újságokból, rádióból, televízióból származó információk alapján döntök
- i) egyéb, éspedig (írd le):.....

9) Milyen iskolába szeretnél beiratkozni?

- a) mechanikai / műszaki
- b) gazdasági
- c) orvosi
- d) elektrotechnikai
- e) mezőgazdasági
- f) vendéglátó
- g) gimnázium
- h) egyéb, éspedig (írd le):
- i) az általános iskola után nem szeretnék továbbtanulni
- j) nem tudom, még nem gondolkodtam rajta

10) Milyen oktatási programba szeretnél beiratkozni?

- a) 3 év a tanulószerveződéses gyakorlati képzésbe
- b) 3 éves szakképző iskolába
- c) 4 éves a műszaki vagy szakképző iskolába
- d) gimnáziumba
- e) 2 éves alsóbb szakképzésbe
- f) az általános iskola után nem szeretnék továbbtanulni
- g) nem tudom, még nem gondolkodtam rajta

11) Milyen szempontok alapján tervezel középiskolát választani? (TÖBB választ is megjelölhetsz!):

- a) hobbi/érdeklődési köröm
- b) továbbtanulási szándékom
- c) saját képességeim és készségeim
- d) közel legyen a lakóhelyemhez
- e) kollégista szeretnék lenni
- f) mert a barátaim is ide jelentkeznek
- g) szüleim véleménye
- h) iskola „jó híre”
- i) célok, amiket el szeretnék érni az életben
- j) egyéb, éspedig (írd le):
- k) nincsenek hobbiim és/vagy céljaim
- l) még nem gondolkodtam ezen

Right Skills 4U

12) Részt vettél-e már olyan felmérésben, tesztknél amelyek segítettek a karrierorientációban/középis-kolai választásodban? (Több válasz is lehetséges.)

- a) igen, az iskolában, egy tanár, tanácsadó segítségével
- b) igen, otthon, a szülők segítségével
- c) igen, otthon, egyedül, pl. az interneten
- d) igen, az osztálytársakkal, testvérekkel
- e) igen, éspedig (írd le):
- f) nem

13) Jelöld meg, hogy milyen tesztet végeztél eddig: (Több válasz is lehetséges.)

- a) Pályaválasztási kérdőív: „Vprašalnik o poklicni poti” (Szlovén Köztársaság Foglalkoztatási Szolgálat)
- b) kérdőív: „Kam in Kako” Hol és hogyan (a Moja izbira honlapján)
- c) MFBT tesztelés „Multifunkcijska baterija testov” – csak pszichológus végezi
- d) nem vettem részt felmérésben
- e) egyéb, éspedig (írd le):

14) Milyen módon ismernéd meg a Téged érdeklő szakmákat? (TÖBB választ is megjelölhetsz!)

- a) üzemplátogatás / cég látogatás
- b) szakma kipróbálása, nyílt munkanapok a szakma bemutatásával
- c) szakmabemutató videók interneten
- d) középiskolai nyílt nap látogatás
- e) szakkör
- f) szakma leírások, fotók interneten
- g) egyéb, éspedig (írd le):.....

15) Véleményed szerint kellő tájékoztatást kaptál a továbbtanulási lehetőségekről?

- a) igen
- b) nem

16) Mi a célod a középiskola befejezése után? (Csak EGY választ jelölj!)

- a) a munkába álllok
 - b) szakmát tanulok/újabb szakmát tanulok
 - c) felsőoktatásban (főiskola, egyetem) tanulok tovább
 - d) vállalkozást alapítok, a családi vállalkozásban dolgozok
 - e) egyéb, éspedig (írd le):
 - f) nem tudom
-

Right Skills 4U

**17) Az alábbiak közül jelöld meg azt, amit a legfontosabbnak tartasz a jövőbeli munkáddal kapcsolatban!
(Legfeljebb HÁRMAT jelölj!)**

- a) érdekes, változatos legyen a munkám
- b) hasznos, mások által is elismert munkát végezzek
- c) jó kapcsolatom legyen a munkatársaimmal
- d) másokat irányíthassak
- e) önállóan dönthessek, végezhessem a feladataimat
- f) pontos szabályok, utasítások szerint dolgozhassak
- g) sok pénzt keressek
- h) a munka mellett sok szabadidőm legyen
- i) megvalósíthassam az ötleteimet, elképzeléseimet
- j) nyugodt, kellemes környezetben dolgozhassak
- k) lehetőségem legyen szakmai fejlődésre, előmenetelre
- l) a lakóhelyem közelében dolgozhassak
- m) szeressem, amivel foglalkozom
- n) másokon segíthessek
- o) külföldön dolgozhassak
- p) könnyen találjak új munkahelyet, ha a régi megszűnik
- q) egyéb, éspedig (írd le):
- r) nem tudom

18) Van-e olyan szakma vagy szakmák, amelyet közelebbről is megismernél?

- a) Igen, éspedig:
- b) Nem

Right Skills 4U

A következő kérdések az internethasználatra vonatkozó szokásaidra kérdeznek rá. Célunk, hogy a válaszok alapján megtudjuk, mely platformon tudunk Téged a legeredményesebben elérni.

19) Milyen oldalakat használsz információszerezésre? (TÖBB választ is megjelölhetsz!)

- a) Google
- b) Facebook
- c) Instagram
- d) TikTok
- e) YouTube
- f) X (korábban Twitter)
- g) egyéb, éspedig (írd le):

20) Milyen közösségi oldalakat használsz? Kérjük jelöld meg azt is, hogy milyen gyakran használod az adott oldalt! (TÖBB választ is megjelölhetsz!)

- a) Facebook
 - naponta több mint három óra
 - naponta 1-2 óra
 - naponta 1 óránál kevesebb
 - hetente 1-2 óra
 - havonta 1-2 óra
 - nem használom
- b) Instagram
 - naponta több mint három óra
 - naponta 1-2 óra
 - naponta 1 óránál kevesebb
 - hetente 1-2 óra
 - havonta 1-2 óra
 - nem használom
- c) TikTok
 - naponta több mint három óra
 - naponta 1-2 óra
 - naponta 1 óránál kevesebb
 - hetente 1-2 óra
 - havonta 1-2 óra
 - nem használom
- d) YouTube
 - naponta több mint három óra
 - naponta 1-2 óra
 - naponta 1 óránál kevesebb
 - hetente 1-2 óra
 - havonta 1-2 óra
 - nem használom

Right Skills 4U

- e) X (korábban Twitter)
- naponta több mint három óra
 - naponta 1-2 óra
 - naponta 1 óránál kevesebb
 - hetente 1-2 óra
 - havonta 1-2 óra
 - nem használom
- f) Pinterest
- naponta több mint három óra
 - naponta 1-2 óra
 - naponta 1 óránál kevesebb
 - hetente 1-2 óra
 - havonta 1-2 óra
 - nem használom
- g) Snapchat
- naponta több mint három óra
 - naponta 1-2 óra
 - naponta 1 óránál kevesebb
 - hetente 1-2 óra
 - havonta 1-2 óra
 - nem használom
- h) egyéb, éspedig (írd le):
- naponta több mint három óra
 - naponta 1-2 óra
 - naponta 1 óránál kevesebb
 - hetente 1-2 óra
 - havonta 1-2 óra
 - nem használom

21) Meglátogattad már a kiválasztott iskola/iskolák honlapját, Facebook oldalát? (Csak EGY választ jelölj!):

- a) igen, többször
- b) igen, egyszer
- c) még nem, de tervezem
- d) nem szándékozom meglátogatni az online felületet/felületeket
- e) még nem választottam középiskolát

22) Milyen tartalmak érdekesek számodra a közösségi oldalakon? (TÖBB választ is megjelölhetsz!)

- a) rövid, szórakoztató videók
- b) hosszabb videók, filmek
- c) FAQ
- d) fotók
- e) interjúk
- f) hírek érdekességekről
- g) tájékoztató leírások
- h) egyéb, éspedig (írd le):
- i) nem nézek közösségi oldalakat

Köszönjük a válaszokat és sikeres pályaválasztást kívánunk!