



Right Skills 4U

**A Right Skills 4U projekt keretében,
a 6., 7. és 8. osztályos általános iskolai tanulók
oktatási és karrierútjáról végzett
FELMÉRÉS ELEMZÉSE
Zala vármegye és Vas vármegye**

Muraszombat, Február 2024

Right Skills 4U

TARTALOMJEGYZÉK

Bevezetés	5
A kutatás módszertana	6
1. Kérdőív elemzése	7
1.1. Nemed	7
1.2. Osztályod	7
1.3. Életkorod	8
1.4. A tavalyi tanulmányi eredményed	8
1.5. Iskolád	9
2. A kérdések elemzése - a diákok válaszai	11
2.1. Melyik a kedvenc tantárgyad?	11
2.2. Miben vagy ügyes?	12
2.3. Milyen témák érdekelnek	13
2.4. Milyen tanórán kívüli tevékenységeken/foglalkozásokon veszel részt	14
2.5. Ismered saját készségeidet, képességeidet (pl. együttműködés, szervezőképesség, fantázia stb.)?	15
2.6. Milyen területen szeretnél továbbtanulni? Melyik szakma érdekes számodra?	16
2.7. Szóba került-e már az általános iskola 8. osztálya utáni iskolaválasztásod, pályaválasztásod?	16
IGEN, mivel... TÖBB választ is megjelölhetsz	17
2.8. Az általános iskola befejezése után hol szeretnél továbbtanulni?	17
2.9. Milyen szempontok alapján tervezel középiskolát választani?	18
2.10. Részt vettél-e már olyan felmérésben, amely segítette a pályaválasztásodat?	19
2.11. Milyen módon ismernéd meg a Téged érdeklő szakmákat?	20
2.12. Véleményed szerint kellő tájékoztatást kaptál a továbbtanulási lehetőségekről?	20
2.13. Mi a célod a középiskola befejezése után?	21
2.14. Az alábbiak közül jelöld meg azt, amit a legfontosabbnak tartasz a jövőbeli munkáddal kapcsolatban!	21
2.15. Van-e olyan szakma vagy szakmák, amelyet közelebbről is megismernél?	22
3. A kérdések elemzése - a diákok válaszai	25
3.1. Milyen oldalakat használsz információszerezésre?	25
3.2. Milyen közösségi oldalakat használsz?	26
3.3. Egyéb, és pedíg	27
3.4. Meglátogattad már a kiválasztott iskola/iskolák honlapját, Facebook oldalát?	28
3.5. Milyen tartalmak érdekesek számodra a közösségi oldalakon?	28
4. A kérdések elemzése (összefüggések)	29
5. Következtetés	30
6. Melléklet	32
Kérdőív az általános iskolai pályaválasztási lehetőségekről	32

Right Skills 4U

TÁBLÁZATOK JEGYZÉKE

TÁBLÁZAT 1: A megkérdezett diákok száma nemek szerint	7
TÁBLÁZAT 2: A megkérdezett tanulók száma évfolyamonként	7
TÁBLÁZAT 3: A megkérdezett diákok száma életkor szerint	8
TÁBLÁZAT 4: A tavalyi tanulmányi eredményed	9
TÁBLÁZAT 5: A megkérdezett diákok iskolái	9
TÁBLÁZAT 6: Melyik a kedvenc tantárgyad?	11
TÁBLÁZAT 7: Miben vagy ügyes?	12
TÁBLÁZAT 8: Milyen témák érdekelnek	13
TÁBLÁZAT 9: Milyen tanórán kívüli tevékenységeken/foglalkozásokon veszel részt	14
TÁBLÁZAT 10: Ismered saját készségeidet, képességeidet (pl. együttműködés, szervezőképesség, fantázia stb.)?	15
TÁBLÁZAT 11: Milyen területen szeretnél továbbtanulni? Melyik szakma érdekes számodra?	16
TÁBLÁZAT 12: Szóba került-e már az általános iskola 8. osztálya utáni iskolaválasztásod, pályaválasztásod?	16
TÁBLÁZAT 12: IGEN, mivel... TÖBB választ is megjelölhetsz	17
TÁBLÁZAT 13: Az általános iskola befejezése után hol szeretnél továbbtanulni?	18
TÁBLÁZAT 14: Milyen szempontok alapján tervezel középiskolát választani?	18
TÁBLÁZAT 15: Részt vettél-e már olyan felmérésben, amely segítette a pályaválasztásodat?	19
TÁBLÁZAT 16: Részt vettél-e már olyan felmérésben, amely segítette a pályaválasztásodat? Igen	19
TÁBLÁZAT 17: Milyen módon ismernéd meg a Téged érdeklő szakmákat?	20
TÁBLÁZAT 18: Véleményed szerint kellő tájékoztatást kaptál a továbbtanulási lehetőségekről?	20
TÁBLÁZAT 19: Mi a célod a középiskola befejezése után?	21
TÁBLÁZAT 20: Az alábbiak közül jelöld meg azt, amit a legfontosabbnak tartasz a jövőbeli munkáddal kapcsolatban!	21
TÁBLÁZAT 21: Van-e olyan szakma vagy szakmák, amelyet közelebbről is megismernél?	22
TÁBLÁZAT 22: Van-e olyan szakma vagy szakmák, amelyet közelebbről is megismernél?	23
TÁBLÁZAT 23: Milyen oldalakat használsz információszerzésre?	25
TÁBLÁZAT 24: Milyen oldalakat használsz információszerzésre?	26
TÁBLÁZAT 25: Egyéb, éspedig	27
TÁBLÁZAT 26: Meglátogattad már a kiválasztott iskola/iskolák honlapját, Facebook oldalát?	28
TÁBLÁZAT 27: Milyen tartalmak érdekesek számodra a közösségi oldalakon?	28
TÁBLÁZAT 28: Összefüggő kérdés: A tavalyi teljesítmény alapján melyik oktatási programra jelentkezel?	29

Right Skills 4U

GRAFIKONOK JEGYZÉKE

GRAFIKON 1: A megkérdezett diákok száma nemek szerint	7
GRAFIKON 2: A megkérdezett tanulók száma évfolyamonként	8
GRAFIKON 3: A megkérdezett diákok száma életkor szerint	8
GRAFIKON 4: A tavalyi tanulmányi eredményed	9
GRAFIKON 5: Melyik a kedvenc tantárgyad?	12
GRAFIKON 6: Szóba került-e már az általános iskola 8. osztálya utáni iskolaválasztásod, pályaválasztásod?	17
GRAFIKON 7: Az általános iskola befejezése után hol szeretnél továbbtanulni?	18
GRAFIKON 8: Részt vettél-e már olyan felmérésben, amely segítette a pályaválasztásodat?	19
GRAFIKON 9: Véleményed szerint kellő tájékoztatást kaptál a továbbtanulási lehetőségekről?	20
GRAFIKON 10: Van-e olyan szakma vagy szakmák, amelyet közelebbről is megismernél?	22
GRAFIKON 11: Meglátogattad már a kiválasztott iskola/iskolák honlapját, Facebook oldalát?	28
GRAFIKON 12: Összefüggő kérdés: A tavalyi teljesítmény alapján melyik oktatási programra jelentkezel?	29

Right Skills 4U

Bevezetés

A Muravidéki Gazdasági Kamara a **Right Skills 4U projektben** részt vevő partnerekkel határokon átnyúló projektpartnerséget alakított ki. A projektpartnerség megalakulásának és a határ szlovén és magyar oldalán történő közös projekt megvalósítására vonatkozó döntés alapelve az volt, hogy ahogy a világ, a társadalom és ezáltal a fiatalok is változnak, úgy a magyarországi és szlovéniai szakképzési rendszereknek is alkalmazkodniuk kell a gazdasághoz/munkaerőpiachoz.

A kamarák és más intézmények fontos koordináló szerepet töltenek be a szakképzésben, ezért jelenleg a legnagyobb kihívás számukra az, hogy „elérjék” és megszólítsák a fiatalokat, és biztosítsák, hogy azok meg is hallják azt, amit mondani akarnak.

A határ mindkét oldalán lévő területek hasonló problémákkal küzdenek, és a környezetünkben közösen találhatunk módszereket, hogy a fiatalokat megismertessük azokat az adott szakmákat, amelyek iránt érdeklődnek. A cél az, hogy figyelembe véve a munkaerőpiac folyamatosan változó igényeit, a fiatalokat a megfelelő irányba tereljük, figyelmüket saját képességeikre és készségeikre irányítsuk, amelyeknek a pályaválasztásban döntő szerepet kell játszaniuk.

A hosszú távú cél a munkanélküliség csökkentése, valamint a releváns kompetenciák megerősítése és kiaknázása révén a szlovén és magyar KKV-k versenyképességének növelése, továbbá a fenntartható növekedéshez való hozzájárulás.

A több éves tapasztalatra és együttműködésre épülő projektpartnerség a kitűzött célok eredménye, és a határon átnyúló régió munkáltatóinak és a vállalkozástámogató környezetnek a legfontosabb képviselőit foglalja magában. A projektpartnerséget 5 partner alkotja: a **Muravidéki Gazdasági Kamara**, a **Muraszombati Területi Kézműves Kamara** és a **Muraszombati Fejlesztési Központ** a szlovén oldalon, valamint a **Zala Vármegyei Kereskedelmi és Iparkamara** és a **Vas Vármegyei Kereskedelmi és Iparkamara** a magyar oldalon.

A Right Skills 4U felmérés célja az volt, hogy megismerje az általános iskola 6-8. osztályos tanulóinak a pályaválasztásuk vagy pályájuk megtervezésével kapcsolatos szokásait és preferenciáit, illetve képességeit és készségeit. Megkérdeztük az oktatási intézményeket is, hogy a tantervükben milyen megközelítésekkel és bemutatásokkal foglalkoznak a tanulók pályaeorientációjával. Felmértük továbbá a munkaadókat, alkalmazottait, illetve érdekelt bennünket a további alkalmazottak iránti igényük is.

Right Skills 4U

A kutatás módszertana

A 2023-ban és 2024-ben végzett kutatás célcsoportját 37 Zala Vármegyei és Vas Vármegyei általános iskola alkotja. A felmérésben való részvételre a régió 118 általános iskolájának valamennyi **6., 7. és 8. osztályos** tanulóját meghívták. A tanulók a pedagógusok és a projektpartnerek segítségével papír alapon tölthették ki a kérdőívet.

A kérdőívbeli nyert adatok feldolgozásához a Google Docs/Forms programot használtuk, a Google Sheets-be exportáltuk őket, feldolgoztuk, hogy hasznos és összehasonlítható adatokat kapjunk, majd MS Excelben elemeztük őket. Az adatok egy részét PSPP-ben végzett statisztikai elemzéssel is ellenőriztük. Az adatokat strukturált táblázatok és grafikonok (kör, vonal, oszlop) formájában mutattuk be.

Ez a dokumentum a kérdőívben szereplő kérdések sorrendjében épül fel.

Right Skills 4U

1. Kérdőív elemzése

**Megjegyzés: A százalékos arányok esetében a számokat végig egy vagy két tizedesjegyre kerekítettük.*

A felmérésben 37 iskola tanulói vettek részt. A kérdőívet **558** tanuló töltötte ki (Vas vármegye 283, Zala vármegye 275).

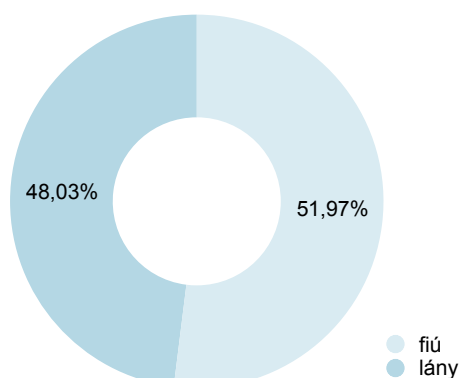
1.1. Nemed

A felmérésben **558** 6., 7. és 8. osztályos általános iskolás vett részt és töltötte ki a kérdőívet. A minta nemi összetételét tekintve **48,03%-a (268 fő)** lány és **51,97%-a (290 fő)** fiú válaszolt.

TÁBLÁZAT 1: A megkérdezett diákok száma nemek szerint

Válasz	Tanulók száma	Százalék
fiú	290	51,97%
lány	268	48,03%
	558	100,00%

GRAFIKON 1: A megkérdezett diákok száma nemek szerint



1.2. Osztályod

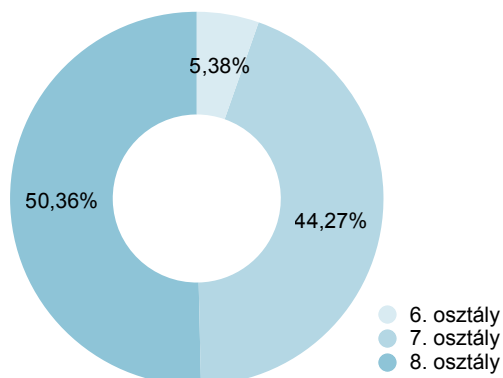
A felmérés kizárólag 6-7-8. osztályos általános iskolai tanulóira irányult. A hatodik osztályos tanulók **5,38%-a (30 fő)**, a hetedik osztályosok **44,27%-a (247 fő)**, a nyolcadik osztályosok **50,36%-a (281 fő)** töltötte ki a kérdőívet.

TÁBLÁZAT 2: A megkérdezett tanulók száma évfolyamonként

Válasz	Tanulók száma	Százalék
6. osztály	30	5,38%
7. osztály	247	44,27%
8. osztály	281	50,36%
	558	100,00%

Right Skills 4U

GRAFIKON 2: A megkérdezett tanulók száma évfolyamonként



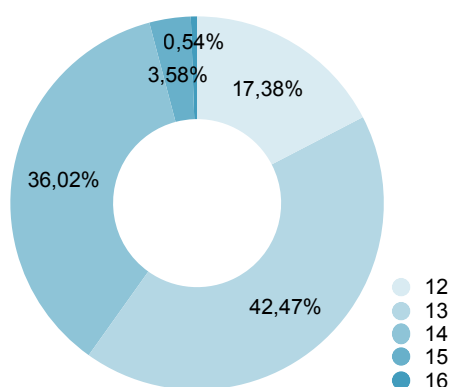
1.3. Életkorod

A mintába 558 tanuló került, akik közül **17,38% (97 fő)** 12 éves, **42,47% (237 fő)** 13 éves, **36,02% (201 fő)** 14 éves, **3,58% (20 fő)** 15 éves és **0,54% (3 fő)** 16 éves volt.

TÁBLÁZAT 3: A megkérdezett diákok száma életkor szerint

Életkor	Tanulók száma	Százalék
12	97	17,38%
13	237	42,47%
14	201	36,02%
15	20	3,58%
16	3	0,54%
	558	100,00%

GRAFIKON 3: A megkérdezett diákok száma életkor szerint



1.4. A tavalyi tanulmányi eredményed

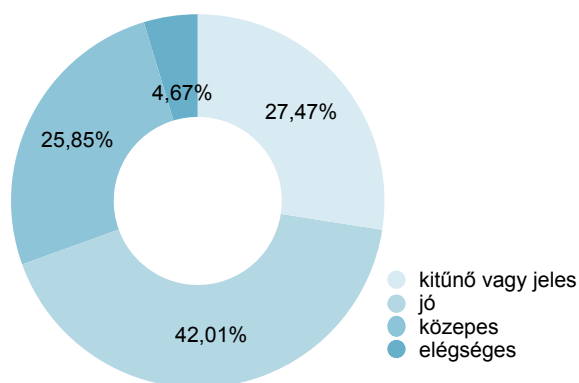
Az 557 fő (egy tanuló nem szolgáltatott adatot) 6., 7. és 8. osztályos tanuló tavalyi tanulmányi teljesítményének szerkezetét vizsgálva azt látjuk, hogy a megkérdezett tanulók legnagyobb arányban, **41,01%-ban** a jó teljesítmény, ezt követi a kitűnő/jeles teljesítmény **27,47%-kal**, a közepes teljesítmény **25,85%-kal**, az elégséges teljesítmény **4,67%-kal**.

Right Skills 4U

TÁBLÁZAT 4: A tavalyi tanulmányi eredményed

Válasz	Tanulók száma	Százalék
kitűnő vagy jeles	153	27,47%
jó	234	42,01%
közepes	144	25,85%
elégséges	26	4,67%
elégtelen	/	/

GRAFIKON 4: A tavalyi tanulmányi eredményed



1.5. Iskolád

A felmérésbe 37 általános iskolát hívtunk meg és vontunk be. A felmérés Zala és Vas Vármegye 37 általános iskolájának 558 tanulója érte el. Az alábbi 5. táblázatból láthatjuk, hogy mintánkban melyik iskola adta a megkérdezett tanulók legnagyobb százalékát.

TÁBLÁZAT 5: A megkérdezett diákok iskolái

Válasz	Tanulók száma	Százalék
Bersek József Általános Iskola	44	7,89%
Zalaapáti Gábor Áron Általános Iskola	42	7,53%
Nyitra utcai Általános Iskola	39	6,99%
Kőrösi Csoma Sándor - Péterfy Sándor Általános Iskola	31	5,56%
Pacsai Általános Iskola	30	5,38%
Nagyrecsei Körzeti Általános Iskola	29	5,20%
Csertán Sándor Általános Iskola, Alsónemesapáti	28	5,02%
Csány-Szendrey Általános Iskola és AMI, Keszthely	25	4,48%
Reményik Sándor Evangélikus Általános Iskola Boba	25	4,48%
Vasvári Általános Iskola	25	4,48%
Gárdonyi Géza és Szegi Suli Általános Iskola	21	3,76%
Zalaszombatvári Petőfi Sándor Általános Iskola	21	3,76%
Paragvári Utcai Általános Iskola	20	3,58%
Sorkifaludi Gárdonyi Géza Általános Iskola	19	3,41%

Right Skills 4U

Zrínyi Miklós Általános Iskola Murakeresztúr	18	3,23%
Dr. Szántó Imre Általános Iskola - Alsópáhok	16	2,87%
Felsőbüki Nagy Pál Általános Iskola	15	2,69%
Apátistvánfalvi Kéttannyelvű Általános Iskola	14	2,51%
Nádasdi Széchenyi István Általános Iskola	13	2,33%
Egervári László Általános Iskola Zalaszentiváni Tagintézménye	12	2,15%
Árpád-házi Szent Margit Általános Iskola	8	1,43%
Szombathelyi Zrínyi Ilona Általános Iskola	8	1,43%
Béri Balog Ádám Általános Iskola	7	1,25%
Olcsai-Kiss Zoltán Általános Iskola	7	1,25%
Óriszentpéteri Általános Iskola	7	1,25%
Felsőcsatári Nyelvoktató Nemzetiségi Általános Iskola	5	0,90%
Batthyány Lajos Általános Iskola	4	0,72%
Gothard Jenő Általános Iskola	4	0,72%
Rumi Rajki István Általános Iskola	4	0,72%
Sárvári Nádasdy Tamás Általános Iskola	4	0,72%
Brenner János Általános Iskola	2	0,36%
Csaba József Általános Iskola	2	0,36%
Oladi Általános Iskola	2	0,36%
Sármelléki Általános Iskola	2	0,36%
Szombathelyi Bercsényi Miklós Általános Iskola	2	0,36%
Szombathelyi Váci Mihály Általános Iskola és AMI	2	0,36%
Dr. Tolnay Sándor Általános Iskola	1	0,18%
	558	100,00%

Right Skills 4U

2. A kérdések elemzése - a diákok válaszai

2.1. Melyik a kedvenc tantárgyad?

(Legalább KETTŐ választ jelölj!)

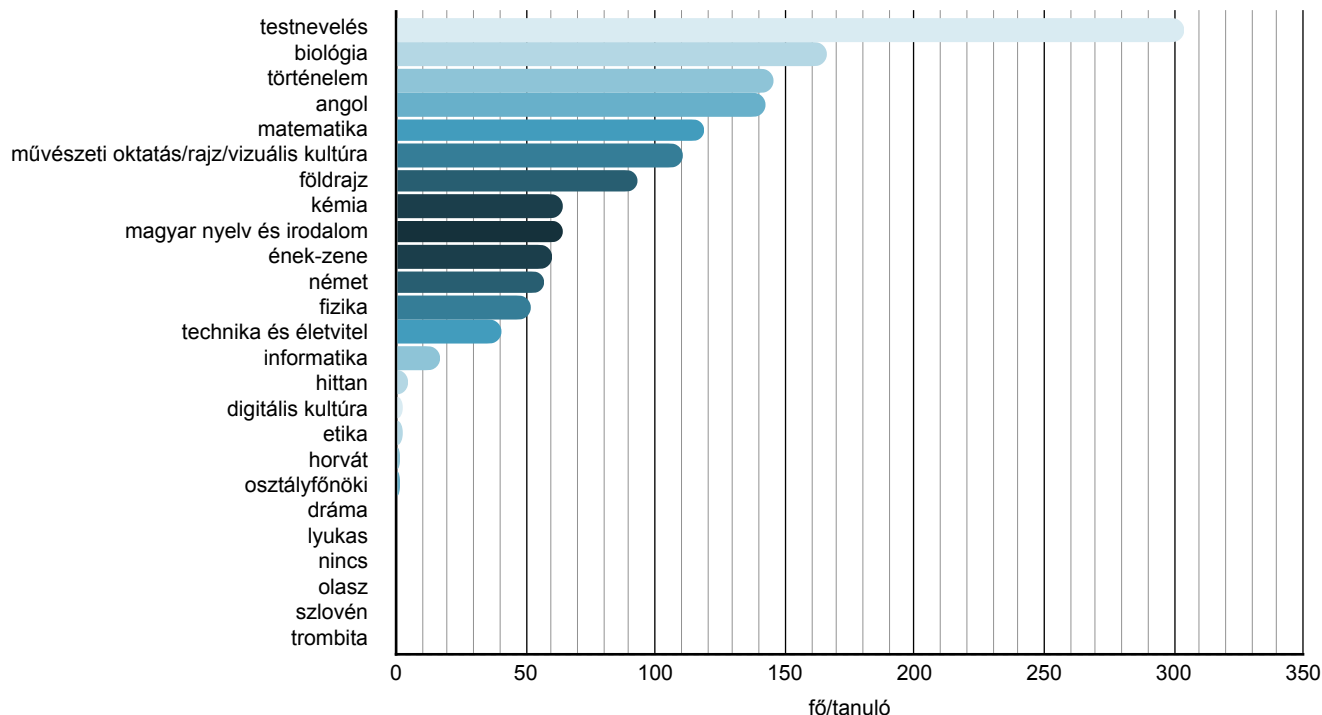
A 6., 7. és 8. évfolyam 558 tanulója összesen 25 tantárgyat sorolt fel. A legnépszerűbb tantárgy a **sport** volt, amelyet a tanulók **54,48%-a (304 fő) választott**, tehát elmondható, hogy az általános iskolások több mint a felének a sport a kedvenc tantárgya. A második legnépszerűbb tantárgy a **biológia 29,75%-kal (166 fő)**, ezt követi a **történelem 26,16%-kal (146 fő)**, az **angol 25,63%-kal (143 fő)**, majd az ötödik helyen a **matematika 21,33%-kal (119 fő)**. A táblázat a megjelölt tantárgyat népszerűségi sorrendben sorolja fel.

TÁBLÁZAT 6: Melyik a kedvenc tantárgyad?

Válasz	Tanulók száma	Százalék
sport	304	54,48%
biológia	166	29,75%
történelem	146	26,16%
angol	143	25,63%
matematika	119	21,33%
művészeti oktatás/rajz/vizuális kultúra	111	19,89%
földrajz	93	16,67%
kémia	64	11,47%
magyar nyelv és irodalom	64	11,47%
énekes-zene	60	10,75%
német	57	10,22%
fizika	52	9,32%
technika és életvitel	41	7,35%
informatika	17	3,05%
hit	5	0,90%
digitális kultúra	3	0,54%
etika	3	0,54%
horvát	2	0,36%
osztályfőnöki	2	0,36%
dráma	1	0,18%
lyukas	1	0,18%
nincs	1	0,18%
olasz	1	0,18%
szlovén	1	0,18%
trombita	1	0,18%

Right Skills 4U

GRAFIKON 5: Melyik a kedvenc tantárgyad?



2.2. Miben vagy ügyes?

(TÖBB választ is megjelölhetsz!)

Az eredményeket a leggyakrabban megjelölt válaszok sorrendjében közöljük. A diákok 41 különböző tevékenységről számoltak be, és a táblázat azokat sorolja fel, amelyeket legalább 10 diák megjelölt.

TÁBLÁZAT 7: Miben vagy ügyes?

Válasz	Tanulók száma	Százalék
csapatsportban (pl. foci, kézilabda, kosárlabda)	211	37,81%
egyéni sportágakban (pl. futás, úszás, torna, lovaglás)	208	37,28%
állatok gondozásában	201	36,02%
ház körüli munkában	200	35,84%
idegen nyelvek tanulásában	188	33,69%
rajzolásban, festésben	185	33,15%
sütésben, főzésben	176	31,54%
barkácsolásban, szerelésben	174	31,18%
emberi kapcsolatok kialakításában, kommunikációban	162	29,03%
kézműveskedésben, kézimunkában, kézügyességet igénylő feladatokban	158	28,32%
gép kezelés	141	25,27%
számítógép kezelésében, informatikában	140	25,09%
számolásban	130	23,30%
mások segítségével, gondozásában	127	22,76%
szervezésben, irányításban	123	22,04%
logikai feladatok megoldásában, rejtvényfejtésben	122	21,86%

Right Skills 4U

viták elrendezésében, konfliktuskezelésben	109	19,53%
fotózásban, filmkészítésben	106	19,00%
gépek, berendezések kezelésében, működési elvének megértésében	102	18,28%
olvasásban	99	17,74%
táncban, színhátszásban	99	17,74%
térbeli tájékozódásban, térképolvasásban	98	17,56%
zenében, éneklésben	91	16,31%
írásban, fogalmazásban, szövegalkotásban	84	15,05%
növények gondozásában, kertészkedésben	79	14,16%
óvodáskorú gyermekek gondozásában és tanításában	78	13,98%

2.3. Milyen témák érdekelnek

(Legalább KETTŐ választ jelölj!)

A 40 különböző tevékenységet jelöltek meg, és a táblázat azokat a tevékenységeket mutatja, amelyeket legálább 5 diák választott. Az eredményeket a leggyakrabban megjelölt válaszok sorrendjében közöljük.

TÁBLÁZAT 8: Milyen témák érdekelnek

Válasz	Tanulók száma	Százalék
sport, sporthírek	205	36,74%
autók, motorok	188	33,69%
sütés-főzés	122	21,86%
gépészet, elektronika	120	21,51%
művészetek (pl. zene, tánc, film, rajz, festészet, fotózás, irodalom)	110	19,71%
utazás, turizmus	109	19,53%
informatika, számítástechnika, programozás	105	18,82%
építészet, lakberendezés	104	18,64%
természettudományos ismeretek (pl. állat- és növényvilág, csillagászat)	104	18,64%
divat, öltözködés	100	17,92%
barkácsolás, modellezés	99	17,74%
kézműveskedés, kézimunka	98	17,56%
szépségápolás, fodrászat	85	15,23%
gazdaság, pénzügyek	78	13,98%
lelki problémák, pszichológia	76	13,62%
mezőgazdaság, állattenyésztés	67	12,01%
sztárok, celebek életéről szóló hírek	63	11,29%
természet- és környezetvédelem	63	11,29%
egészséges életmód, egészségügy, orvostudomány	61	10,93%
kereskedelem, üzleti hírek	51	9,14%
oktatás, nevelés	47	8,42%
rendvédelem, hadászat	45	8,06%
társadalom, politika, jog	32	5,73%

Right Skills 4U

2.4. Milyen tanórán kívüli tevékenységeken/foglalkozásokon veszel részt

(TÖBB választ is megjelölhetsz!)

A diákok 46 különböző tevékenységet jelöltek meg, és a táblázat azokat a tevékenységeket mutatja, amelyeket legalább két diák felsorolt. Az eredményeket a leggyakrabban megjelölt válaszok sorrendjében közöljük.

TÁBLÁZAT 9: Milyen tanórán kívüli tevékenységeken/foglalkozásokon veszel részt

Válasz	Tanulók száma	Százalék
sport	284	50,90%
nem járok külön foglalkozásra	139	24,91%
nyelvóra	74	13,26%
tánc	65	11,65%
zenei hangszeres foglalkozás	60	10,75%
angol	57	10,22%
művészet	45	8,06%
énekkar	42	7,53%
informatikai	24	4,30%
matematika	14	2,51%
német	14	2,51%
modellezés	11	1,97%
magyar	5	0,90%
dráma	3	0,54%
lovaglás	3	0,54%
horvát	2	0,36%
japán	2	0,36%
palánta	2	0,36%
spanyol	2	0,36%
természetjáró	2	0,36%

Right Skills 4U

2.5. Ismered saját készségeidet, képességeidet (pl. együttműködés, szervezőképesség, fantázia stb.)?

(Sorolj fel legalább kettőt!)

A diákok 150 különböző képességet/készséget soroltak fel, és a táblázat azokat a képességet/készséget mutatja, amelyeket legalább 5 diák felsorolt. Az eredményeket a leggyakrabban megjelölt válaszok sorrendjében közöljük.

TÁBLÁZAT 10: Ismered saját készségeidet, képességeidet (pl. együttműködés, szervezőképesség, fantázia stb.)?

Válasz	Tanulók száma	Százalék
együttműködés	88	15,77%
fantáziadús	74	13,26%
segítségadás	41	7,35%
kreativitás	36	6,45%
szervezőképesség	30	5,38%
ügyes	28	5,02%
sport	16	2,87%
barátkozás	12	2,15%
kedvesség	12	2,15%
kommunikatív	12	2,15%
rajz	12	2,15%
gondolkodás	9	1,61%
írás	9	1,61%
kitartó	9	1,61%
csapatmunka	7	1,25%
logikus gondolkodás	7	1,25%
problémamegoldó készség	7	1,25%
türelmes	7	1,25%
állatok ellátása	6	1,08%
empátia	6	1,08%
gyors	6	1,08%
festés	5	0,90%
irányítás	5	0,90%
megbízhatóság	5	0,90%
szerezés	5	0,90%
teherbírás	5	0,90%
nem tudom	244	43,73%

Right Skills 4U

2.6. Milyen területen szeretnél továbbtanulni? Melyik szakma érdekes számodra?

(TÖBB válasz is lehetséges.)

A diákok 53 különböző foglalkozást/szakterületet soroltak fel, a táblázatban azok szerepelnek, amelyeket legalább 5 diák felsorolt. Az eredményeket a leggyakrabban megjelölt válaszok sorrendjében közöljük.

TÁBLÁZAT 11: Milyen területen szeretnél továbbtanulni? Melyik szakma érdekes számodra?

Válasz	Tanulók száma	Százalék
műszaki terület (pl. mérnök, gépész, autószerelő, villanyszerelő)	119	21,33%
turizmus, vendéglátás (pl. pincér, szakács, cukrász, idegenvezető)	117	20,97%
sport (pl. edző, animátor)	107	19,18%
informatika (pl. informatikus, programozó)	95	17,03%
művészeti tevékenységek (pl. dekoratőr, grafikus, divattervező, zenész, színész)	80	14,34%
egészségügy (pl. orvos, ápoló, állatorvos, mentőápoló)	77	13,80%
mezőgazdasági tevékenységek (pl. lovasz, gazda, erdész, virágkötő)	76	13,62%
szépészet (pl. kozmetikus, fodrász, pedikűrös, műkörömépítő)	76	13,62%
építőipar (pl. kőműves, burkoló, asztalos, építész)	66	11,83%
gazdasági területek (pl. könyvelő, közgazdász, banki szakember)	59	10,57%
rendvédelmi szakember (pl. rendőr, tűzoltó, katona)	55	9,86%
oktatás (pl. tanár, óvodapedagógus)	44	7,89%
nem tudom	6	1,08%
pszichológia	5	0,90%

2.7. Szóba került-e már az általános iskola 8. osztálya utáni iskolaválasztásod, pályaválasztásod?

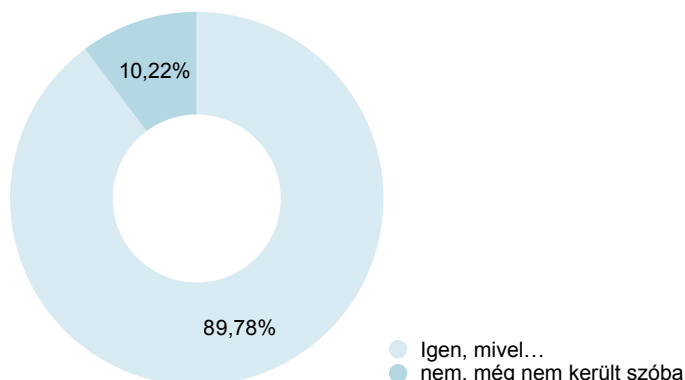
Amikor az iskolaválasztásról szóló beszélgetésről kérdeztük őket, a tanulók **89,78%-a (501 fő)** már beszélt erről, **10,22%-a (57 fő)** pedig még nem.

TÁBLÁZAT 12: Szóba került-e már az általános iskola 8. osztálya utáni iskolaválasztásod, pályaválasztásod?

Válasz	Tanulók száma	Százalék
igen, mivel...	501	89,78%
nem, még nem került szóba	57	10,22%
	558	100,00%

Right Skills 4U

GRAFIKON 6: Szóba került-e már az általános iskola 8. osztálya utáni iskolaválasztásod, pályaválasztásod?



IGEN, mivel... TÖBB választ is megjelölhetsz

Az eredményeket a leggyakrabban megjelölt válaszok sorrendjében közöljük. A diákok 28 különböző választ adtak, és a táblázatban a legalább 5 diák által adott válaszok szerepelnek.

TÁBLÁZAT 12: IGEN, mivel... TÖBB választ is megjelölhetsz

Válasz	Tanulók száma	Százalék
szüleimmel, családtagjaimmal beszélgettünk róla	428	76,70%
osztálytársaimmal, barátaimmal, ismerőseimmel beszélgettünk róla	306	54,84%
osztályfőnöki órán beszélgettünk róla	281	50,36%
pályaválasztási rendezvény	153	27,42%
középiskolai tájékoztatón, nyílt napon vettem részt	150	26,88%
általános iskolai pályaválasztási rendezvényen beszélgettünk róla	128	22,94%
más tanárommal beszélgettünk róla	111	19,89%
pályaválasztási tanácsadóval beszélgettünk róla	68	12,19%
interneten	67	12,01%
kamarai pályaválasztási rendezvényen (pl. szakmavilág roadshow, szakma sztár fesztivál, pályaeorientációs táborok) beszélgettünk róla	44	7,89%
tv-ben, rádióban hallottam, újságban, kiadványokban olvastam róla	27	4,84%
iskola honlapján	9	1,61%
google	5	0,90%

2.8. Az általános iskola befejezése után hol szeretnél továbbtanulni?

(Csak EGY választ jelölj!)

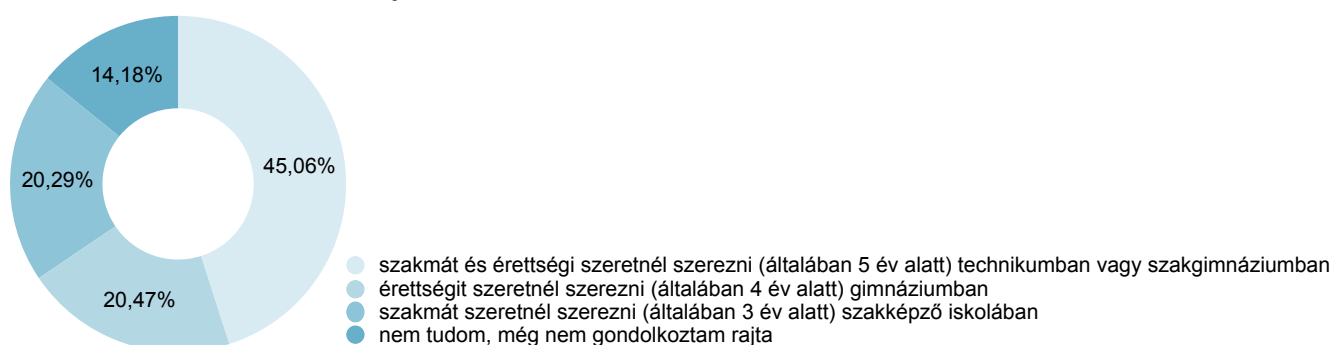
Arra a kérdésre, hogy az általános iskola után hol szeretnének továbbtanulni, a tanulóktanulók **45,06%-a (251 fő)** azt válaszolta, hogy technikumban vagy szakgimnáziumban szeretne továbbtanulni, **20,47% (114 fő)** gimnáziumban, **20,29% (113 fő)** szakképző iskolában szeretne szakmát szerezni, **14,18% (79 fő)** pedig még nem tudja.

Right Skills 4U

TÁBLÁZAT 13: Az általános iskola befejezése után hol szeretnél továbbtanulni?

Válasz	Tanulók száma	Százalék
szakmát és érettségi szeretnél szerezni (általában 5 év alatt) technikumban vagy szakgimnáziumban	251	45,06%
érettségit szeretnél szerezni (általában 4 év alatt) gimnáziumban	114	20,47%
szakmát szeretnél szerezni (általában 3 év alatt) szakképző iskolában	113	20,29%
nem tudom, még nem gondolkoztam rajta	79	14,18%

GRAFIKON 7: Az általános iskola befejezése után hol szeretnél továbbtanulni?



2.9. Milyen szempontok alapján tervezel középiskolát választani?

(TÖBB választ is megjelölhetsz!)

Az eredményeket a leggyakrabban megjelölt válaszok sorrendjében közöljük. A diákok 23 különböző választ adtak, és a táblázatban a legalább 2 diák által adott válaszok szerepelnek.

TÁBLÁZAT 14: Milyen szempontok alapján tervezel középiskolát választani?

Válasz	Tanulók száma	Százalék
hobbim/érdeklődési köröm	349	62,54%
továbbtanulási szándékom	305	54,66%
saját képességeim és készségeim	245	43,91%
szüleim véleménye	132	23,66%
iskola „jó híre”	131	23,48%
közel legyen a lakóhelyemhez	99	17,74%
mert a barátaim is ide jelentkeznek	44	7,89%
még nem gondolkodtam ezen	36	6,45%

Right Skills 4U

2.10. Részt vettél-e már olyan felmérésben, amely segítette a pályaválasztásodat?

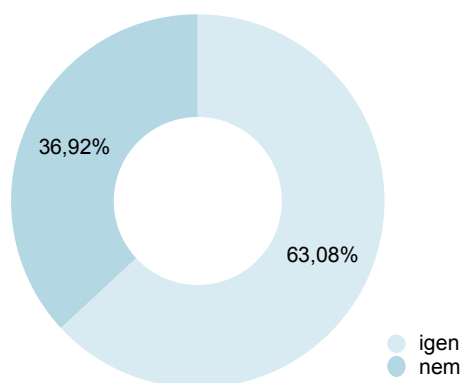
(TÖBB választ is megjelölhetsz!)

A pályaválasztási felmérésben való részvételre vonatkozó kérdésre a következő válaszokat kaptuk: **63,08% (352 fő)** már részt vett a felmérésben, **36,92% (206 fő)** pedig még nem vett részt. A 16. táblázatban az összes válasz szerepel. Az eredmények gyakorisági sorrendben vannak felsorolva, a legnépszerűbbekkel kezdve. 218 diák erre a kérdésre nem válaszolt.

TÁBLÁZAT 15: Részt vettél-e már olyan felmérésben, amely segítette a pályaválasztásodat?

Válasz	Tanulók száma	Százalék
igen	352	63,08%
nem	206	36,92%

GRAFIKON 8: Részt vettél-e már olyan felmérésben, amely segítette a pályaválasztásodat?



TÁBLÁZAT 16: Részt vettél-e már olyan felmérésben, amely segítette a pályaválasztásodat? Igen ...

Válasz	Tanulók száma	Százalék
az iskolában, egy tanár, tanácsadó segítségével	225	40,32%
otthon, a szülők segítségével.	148	26,52%
osztálytársakkal, testvéreimmel	68	12,19%
otthon, egyedül, pl. interneten	61	10,93%
pályaorientációs nap	7	1,25%
szakma sztár fesztivál	4	0,72%
iskolában internetes teszten	3	0,54%
pályaorientációs felmérés	2	0,36%
osztálytársakkal és osztályfőnökkel	1	0,18%

Right Skills 4U

2.11. Milyen módon ismernéd meg a Téged érdeklő szakmákat?

(TÖBB választ is megjelölhetsz!)

A diákok 21 különböző választ adtak. Az eredményeket a leggyakrabban megjelölt válaszok sorrendjében közöljük. A táblázatban a legalább 2 tanuló által adott válaszok szerepelnek. 2 tanuló nem adott választ.

TÁBLÁZAT 17: Milyen módon ismernéd meg a Téged érdeklő szakmákat?

Válasz	Tanulók száma	Százalék
iskolai nyílt nap látogatás	369	66,13%
szakma kipróbálása (nyitott műhely) cégek, nyílt napjának látogatása szakmabemutatóval	260	46,59%
szakma leírások, fotók interneten	148	26,52%
üzemlátogatás-tanműhely látogatás	130	23,30%
szakmabemutató videók interneten	119	21,33%
szakkör	60	10,75%
nem tudom	3	0,54%
otthon	2	0,36%
tapasztalat	2	0,36%

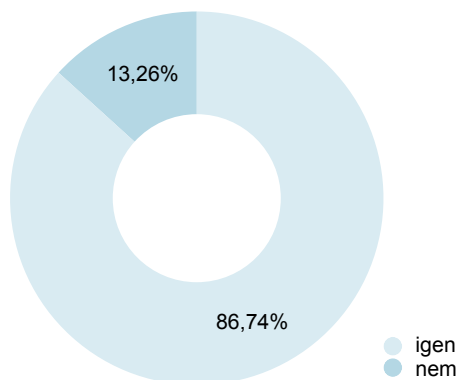
2.12. Véleményed szerint kellő tájékoztatást kaptál a továbbtanulási lehetőségekről?

A tanulók **86,74%-a (484 fő)** úgy véli, hogy kellően tájékozott a továbbtanulási lehetőségeiről, míg **13,26%-uk (74 fő)** úgy véli, hogy nem.

TÁBLÁZAT 18: Véleményed szerint kellő tájékoztatást kaptál a továbbtanulási lehetőségekről?

Válasz	Tanulók száma	Százalék
igen	484	86,74%
nem	74	13,26%
	558	100,00%

GRAFIKON 9: Véleményed szerint kellő tájékoztatást kaptál a továbbtanulási lehetőségekről?



Right Skills 4U

2.13. Mi a célod a középiskola befejezése után?

(Csak EGY választ jelölj!)

A diákok **29,39%-a** szeretne munkát találni a középiskola után, **28,67%-uk** főiskolára vagy egyetemre szeretne menni, **22,76%-uk** pedig még nem tudja. A táblázatban az összes válasz szerepel.

TÁBLÁZAT 19: Mi a célod a középiskola befejezése után?

Válasz	Tanulók száma	Százalék
munkába állok	164	29,39%
felsőoktatásban (főiskola, egyetem) tanulok tovább	160	28,67%
nem tudom	127	22,76%
szakmát tanulok/újabb szakmát tanulok	61	10,93%
vállalkozást alapítok, a családi vállalkozásban dolgozok	32	5,73%
külföldre megyek	2	0,36%
1 év pihenés munka nélkül	1	0,18%
egy ideig képezném magam, aztán munka	1	0,18%
felsőoktatás és szakma	1	0,18%
kimegyek Koreába trénernek	1	0,18%
kimenni ausztriába főiskolára nyomozónak	1	0,18%
még egy kis ideig képezem magam a szakmában	1	0,18%
mesterképzésben veszek részt	1	0,18%
professzionális kosárlabda	1	0,18%
sport vagy saját vállalkozás	1	0,18%
sportolok	1	0,18%
tanfolyamot végzek	1	0,18%
világbajnok legyek (úszás)	1	0,18%

2.14. Az alábbiak közül jelöld meg azt, amit a legfontosabbnak tartasz a jövőbeli munkáddal kapcsolatban!

(Legfeljebb HÁRMAT jelölj!)

A legtöbb diák, **48,92%**, szeretne sokat keresni. **43,55%** olyan munkát szeretne, amely örömet okoz, **36,56%** jó kapcsolatokat a kollégákkal, **31,72%** érdekes és változatos munkát, **21,51%** pedig sok szabadidő a munka mellett. A táblázat azokat a válaszokat mutatja, amelyekre több mint 1 tanuló választott.

TÁBLÁZAT 20: Az alábbiak közül jelöld meg azt, amit a legfontosabbnak tartasz a jövőbeli munkáddal kapcsolatban!

Válasz	Tanulók száma	Százalék
sok pénzt keressek	273	48,92%
szeressem, amivel foglalkozom	243	43,55%

Right Skills 4U

jó kapcsolatom legyen a munkatársaimmal	204	36,56%
érdekes, változatos legyen a munkám	177	31,72%
a munka mellett sok szabadidőm legyen	120	21,51%
önállóan dönthessek, végezhessem a feladataimat	90	16,13%
hasznos, mások által is elismert munkát végezzek	85	15,23%
könnyen találjak új munkahelyet, ha a régi megszűnik	81	14,52%
nyugodt, kellemes környezetben dolgozhassak	77	13,80%
megvalósíthassam az ötleteimet, elképzeléseimet	71	12,72%
külföldön dolgozhassak	56	10,04%
a lakóhelyem közelében dolgozhassak	46	8,24%
másokon segíthessek	44	7,89%
pontos szabályok, utasítások szerint dolgozhassak	40	7,17%
lehetőségem legyen szakmai fejlődésre, előmenetelre	31	5,56%
nem tudom	23	4,12%
másokat irányíthassak	22	3,94%
állatokkal dolgozhassak	3	0,54%

2.15. Van-e olyan szakma vagy szakmák, amelyet közelebből is megismernél?

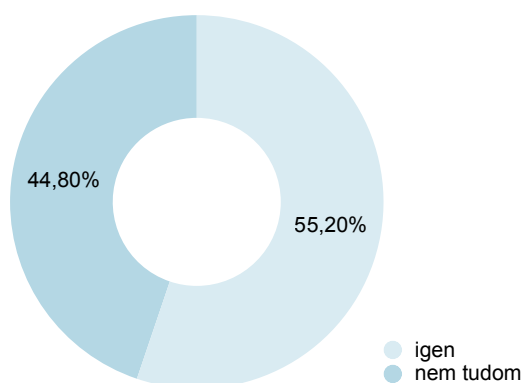
(Legfeljebb HÁRMAT jelölj!)

Arra a kérdésre, hogy szeretnének-e többet megtudni egy adott szakmáról, a diákok **55,20%-a** igennel, **44,80%-a** pedig nem tudommal válaszolt.

TÁBLÁZAT 21: Van-e olyan szakma vagy szakmák, amelyet közelebből is megismernél?

Válasz	Tanulók száma	Százalék
igen	308	55,20%
nem tudom	250	44,80%

GRAFIKON 10: Van-e olyan szakma vagy szakmák, amelyet közelebből is megismernél?



Right Skills 4U

Azok, akik szeretnék megismerni a szakmákat, leggyakrabban a következőket említették: vendéglátós, rendőr, autószerelő, orvos, asztalos, villanszerelő, cukrász, informatikus, erdész, ... A táblázatban a leg-
alább 2 tanuló által adott válaszok szerepelnek.

TÁBLÁZAT 22: Van-e olyan szakma vagy szakmák, amelyet közelebről is megismernél?

Válasz	Tanulók száma	Százalék
turizmus-vendéglátás	18	5,84%
rendvédelem	16	5,19%
autószerelő	15	4,87%
orvos	15	4,87%
cukrász	12	3,90%
informatikus	12	3,90%
villany-szerelő	12	3,90%
erdész	11	3,57%
festőművész	11	3,57%
gépész	11	3,57%
lovászat	11	3,57%
asztalos	10	3,25%
egészségügy	10	3,25%
pszichológia	10	3,25%
szakács	10	3,25%
fodrász	9	2,92%
gépészet	9	2,92%
mezőgazdaság	9	2,92%
állatorvos	8	2,60%
burkoló	8	2,60%
építész	8	2,60%
kozmetikus	8	2,60%
pincér	8	2,60%
grafikus	7	2,27%
CNC	6	1,95%
szépészet	6	1,95%
tanár	6	1,95%
ügyvéd	6	1,95%
ápoló	5	1,62%
kőműves	5	1,62%
könyvelő	5	1,62%
katonaság	4	1,30%
lakatos	4	1,30%
mérnök	4	1,30%
nevelő	4	1,30%
oktatás	4	1,30%
óvónő	4	1,30%

Right Skills 4U

pénzügy	4	1,30%
programozás	4	1,30%
víz-gáz-szerelő	4	1,30%
zenész	4	1,30%
autószerelés	3	0,97%
belsőépítész	3	0,97%
biológus	3	0,97%
divatszabó	3	0,97%
edző	3	0,97%
fogorvos	3	0,97%
hegesztő	3	0,97%
honvédelem	3	0,97%
menedzsment	3	0,97%
mentőápoló	3	0,97%
színész	3	0,97%
szoftverfejlesztő	3	0,97%
vállalkozás	3	0,97%
animáció	2	0,65%
CNC programozás	2	0,65%
dekoratőr	2	0,65%
épületgépészet	2	0,65%
foci	2	0,65%
forgácsoló	2	0,65%
fotózás	2	0,65%
gépjármű mechatronika	2	0,65%
gyermekgondozás	2	0,65%
gyógyszerész	2	0,65%
karosszéria lakatos	2	0,65%
képregények rajzolása	2	0,65%
kereskedelem	2	0,65%
logisztika	2	0,65%
marketinges	2	0,65%
mozdonyvezető	2	0,65%
pedagógia	2	0,65%
szerelő	2	0,65%
természetvédő	2	0,65%
vadőr	2	0,65%
webáruház	2	0,65%

Right Skills 4U

3. A kérdések elemzése - a diákok válaszai

3.1. Milyen oldalakat használz információszerezésre?

(TÖBB választ is megjelölhetsz!)

Az információszerezésre leggyakrabban használt eszközök: **Google 89,96%**, **YouTube 58,42%**, **TikTok 41,58%**, **Facebook 39,07%**, **Instagram 35,30%**, A táblázatban azok a válaszok szerepelnek, amelyekre több mint 2 diák válaszolt.

TÁBLÁZAT 23: Milyen oldalakat használz információszerezésre?

Válasz	Tanulók száma	Százalék
Google	502	89,96%
YouTube	326	58,42%
TikTok	232	41,58%
Facebok	218	39,07%
Instagram	197	35,30%
X (korábban twitter)	44	7,89%
Messenger	6	1,08%
SnapChat	6	1,08%
Pinterest	4	0,72%
Viber	4	0,72%
Twitch	3	0,54%
BeReal	2	0,36%
Chat GPT	2	0,36%
Discord	2	0,36%
nem használom	2	0,36%
Barátok	1	0,18%
Bing	1	0,18%
Opera	1	0,18%

Right Skills 4U

3.2. Milyen közösségi oldalakat használsz?

(TÖBB választ is megjelölhetsz!)

Az alábbi táblázatok a 6., 7. és 8. osztályos tanulók válaszait mutatják.

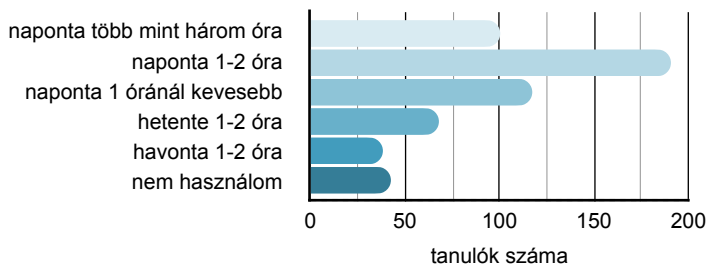
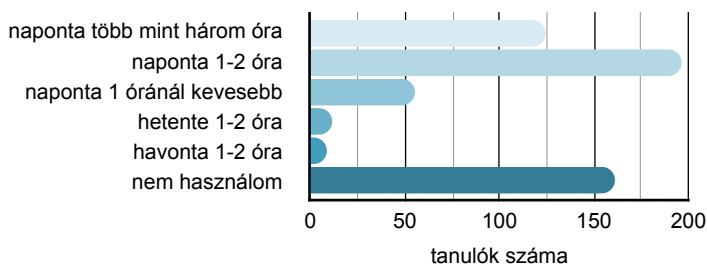
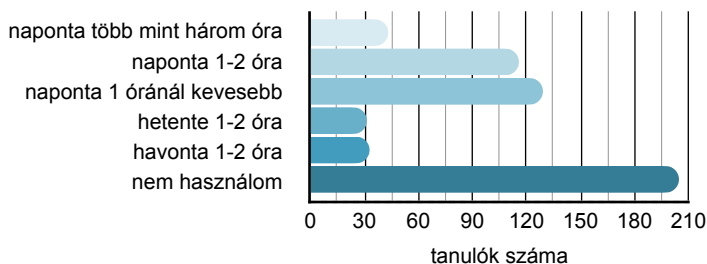
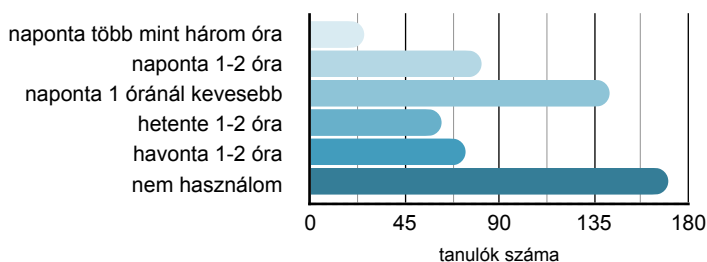
TÁBLÁZAT 24: Milyen oldalakat használsz információszerzésre?

FACEBOOK		
naponta több mint három óra	25	4,50%
naponta 1-2 óra	82	14,77%
naponta 1 óránál kevesebb	142	25,59%
hetente 1-2 óra	62	11,17%
havonta 1-2 óra	74	13,33%
nem használom	170	30,63%

INSTAGRAM		
naponta több mint három óra	43	7,72%
naponta 1-2 óra	116	20,83%
naponta 1 óránál kevesebb	129	23,16%
hetente 1-2 óra	32	5,75%
havonta 1-2 óra	33	5,92%
nem használom	204	36,62%

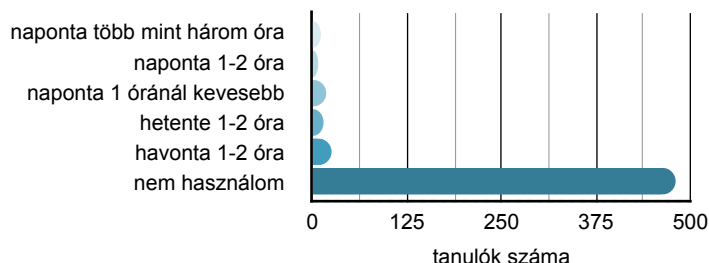
TIK TOK		
naponta több mint három óra	125	22,40%
naponta 1-2 óra	197	35,30%
naponta 1 óránál kevesebb	55	9,86%
hetente 1-2 óra	12	2,15%
havonta 1-2 óra	8	1,43%
nem használom	161	28,85%

YOUTUBE		
naponta több mint három óra	100	17,92%
naponta 1-2 óra	191	34,23%
naponta 1 óránál kevesebb	118	21,15%
hetente 1-2 óra	68	12,19%
havonta 1-2 óra	39	6,99%
nem használom	42	7,53%

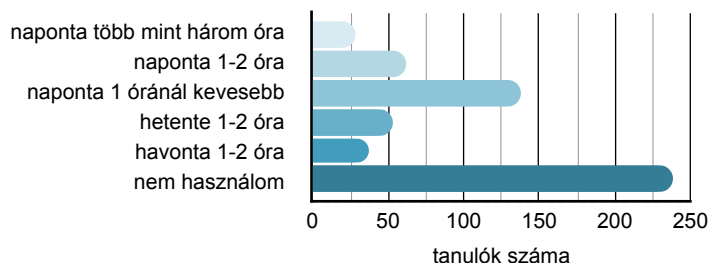


Right Skills 4U

X		
naponta több mint három óra	10	1,80%
naponta 1-2 óra	8	1,44%
naponta 1 óránál kevesebb	19	3,41%
hetente 1-2 óra	14	2,51%
havonta 1-2 óra	26	4,67%
nem használom	480	86,18%



SNAPCHAT		
naponta több mint három óra	29	5,21%
naponta 1-2 óra	62	11,13%
naponta 1 óránál kevesebb	137	24,60%
hetente 1-2 óra	53	9,52%
havonta 1-2 óra	38	6,82%
nem használom	238	42,73%



3.3. Egyéb, éspedig

A diákok többsége nem használ más közösségi hálózatokat **16,67% (93 fő)**. A táblázat azokat a válaszokat mutatja, ahol több mint 2 diák választott. A más hálózatokat használó diákok azt mondták: Messenger, Google, játék, Pinterest, Twitch ...

TÁBLÁZAT 25: Egyéb, éspedig

Válasz	Tanulók száma	Százalék
Messenger	40	7,17%
Google	13	2,33%
Játék	12	2,15%
Pintertest	9	1,61%
Twitch	9	1,61%
Discord	8	1,43%
Spotify	5	0,90%
Netflix	4	0,72%
Viber	4	0,72%
Wattpad	4	0,72%

Right Skills 4U

3.4. Meglátogattad már a kiválasztott iskola/iskolák honlapját, Facebook oldalát?

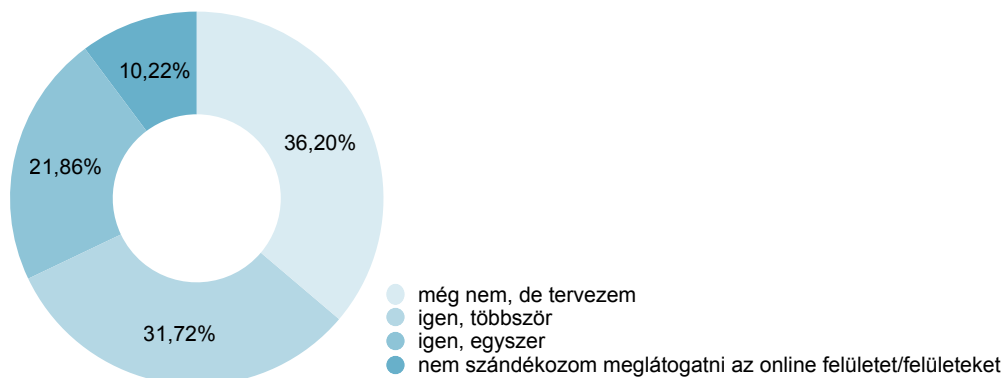
(Csak EGY választ jelölj!)

A diákok **21,86%-a** egyszer látogatta meg az őt érdeklő iskola honlapját vagy közösségi hálózatát, **36,20%-a** még nem, de szándékában áll meglátogatni, **31,72%-a** többször is meglátogatta, **10,22%-a** pedig nem szándékozik meglátogatni.

TÁBLÁZAT 26: Meglátogattad már a kiválasztott iskola/iskolák honlapját, Facebook oldalát?

Válasz	Tanulók száma	Százalék
még nem, de tervezem	202	36,20%
igen, többször	177	31,72%
igen, egyszer	122	21,86%
nem szándékozik meglátogatni az online felületet/felületeket	57	10,22%

GRAFIKON 11: Meglátogattad már a kiválasztott iskola/iskolák honlapját, Facebook oldalát?



3.5. Milyen tartalmak érdekesek számodra a közösségi oldalakon?

(TÖBB választ is megjelölhetsz!)

A táblázat azokat a válaszokat mutatja, ahol 2 vagy több diák válaszolt.

TÁBLÁZAT 27: Milyen tartalmak érdekesek számodra a közösségi oldalakon?

Válasz	Tanulók száma	Százalék
rövid, szórakoztató videók	408	73,12%
hosszabb videók, filmek	322	57,71%
fotók	215	38,53%
hírek érdekességekről	183	32,80%
interjúk	107	19,18%
tájékoztató leírások	106	19,00%
nem nézek közösségi oldalakat	19	3,41%
FAQ	13	2,33%
sportos tartalmak	3	0,54%
football sportcsatorna	2	0,36%
gameplay	2	0,36%
kreatív videók	2	0,36%

Right Skills 4U

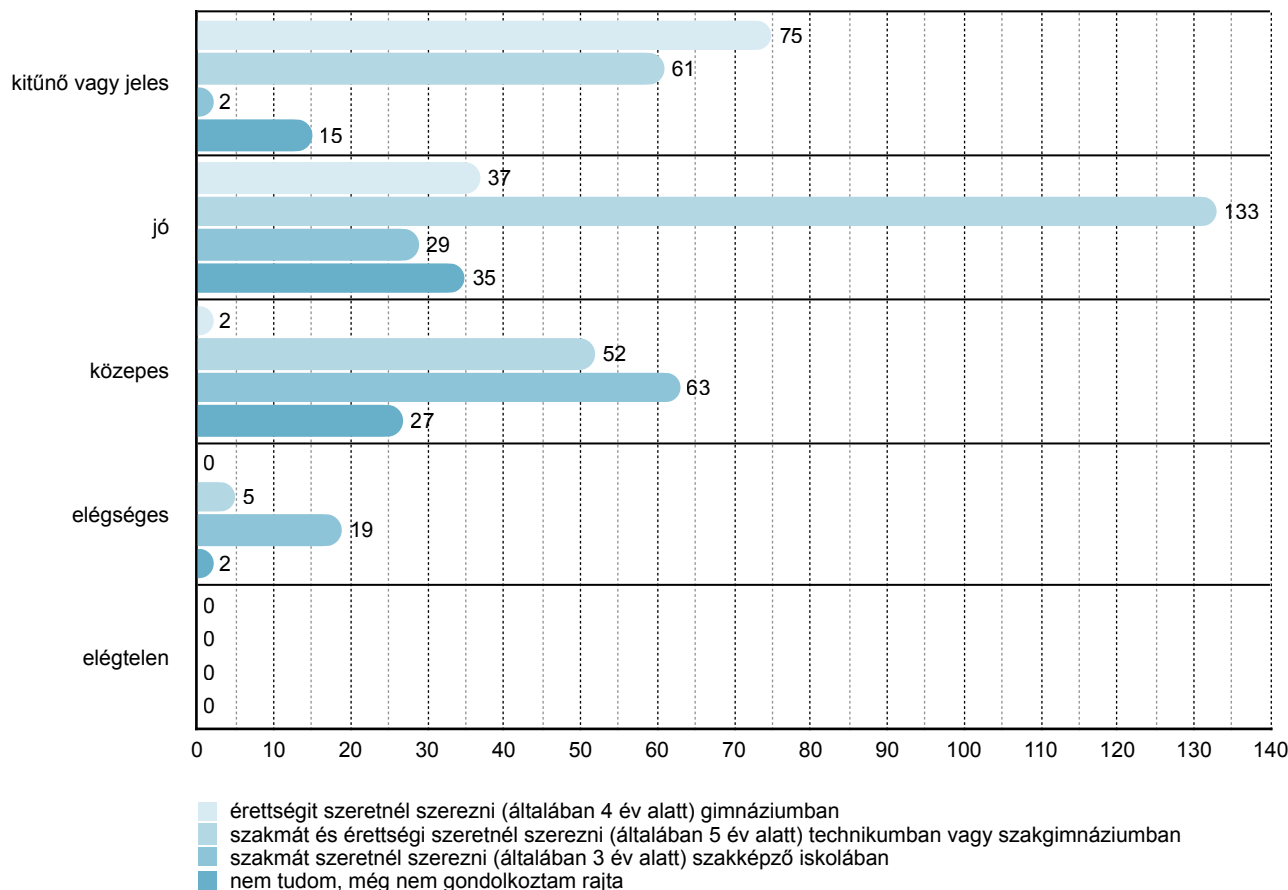
4. A kérdések elemzése (összefüggések)

A következő elemzésben azt vizsgáljuk meg, hogy a diákok a tavalyi tanulmányi eredményük alapján melyik oktatási programra fognak beiratkozni.

TÁBLÁZAT 28: Összefüggő kérdés: A tavalyi teljesítmény alapján melyik oktatási programra jelentkezel?

	kitűnő vagy jeles	jó	közepes	elégéséges	elégtelen	Együtt
érettségit szeretnél szerezni (általában 4 év alatt) gimnáziumban	75	37	2	0	0	114
szakmát és érettségit szeretnél szerezni (általában 5 év alatt) technikumban vagy szakgimnáziumban	61	133	52	5	0	251
szakmát szeretnél szerezni (általában 3 év alatt) szakképző iskolában	2	29	63	19	0	113
nem tudom, még nem gondolkoztam rajta	15	35	27	2	0	79
Együtt	153	234	144	26	0	

GRAFIKON 12: Összefüggő kérdés: A tavalyi teljesítmény alapján melyik oktatási programra jelentkezel?



Right Skills 4U

5. Következtetés

Kérdőív az általános iskolások oktatási és karrierútjairól – eredmények összefoglalása

Az általános iskolások tanulók oktatási és pályaválasztási szokásairól szóló kérdőív három részből áll: az első rész 10 kérdést tartalmaz (demográfiai és személyiségi kérdések), a második részben az egyes tanulók pályorientációjával és a középiskola kiválasztásával kapcsolatos kérdések, a harmadik részben pedig a tanulók internethasználati szokásaival kapcsolatos kérdések szerepelnek.

A felmérésben résztvevők 48,03%-a lány, 51,97%-a fiú (1. táblázat, 7. oldal). A tavalyi tanulmányi eredményt tekintve a kitűnő tanulók **27,47%-a**, a jeles tanulók **42,01%-a**, a jó tanulók **25,85%-a**, a közepes tanulók **4,67%-a** és az elégtelen eredményű tanulók **0** válaszolt a felmérésre (4. táblázat, 9. oldal).

A „Melyik a kedvenc tantárgyad?” kérdésre a diákok összesen 25 választ jelöltek meg. A legnépszerűbb tantárgy a testnevelés volt, amelyet a tanulók **54,48%-a** (558-ból 304 fő) választott, ezt követte a biológia **29,75%-kal**, a történelem **26,16%-kal**, az angol **25,63%-kal**, majd az ötödik helyen a matematika **21,33%-kal** (6. táblázat, 11. oldal).

A diákok által a „Miben vagy ügyes?” kérdésre felsorolt tíz legfontosabb érdeklődési terület a következő volt: csapatsportban (pl. foci, kézilabda, kosárlabda), egyéni sportágakban (pl. futás, úszás, torna, lovaglás), állatok gondozásában, ház körüli munkában, idegen nyelvek tanulásában, rajzolásban, festésben, sütésben, főzésben, barkácsolásban, szerelésben, emberi kapcsolatok kialakításában, kommunikációban.

A „Milyen területen szeretnél továbbtanulni? Melyik szakma érdekes számodra?” kérdésre a leggyakrabban választott szakma a műszaki (mérnök, szerelő, villanszerelő stb.) **21,33% (119 fő)**, ezt követi az turizmus/vendéglátás **20,97% (117 fő)**, a sport (edző/animátor) **19,18% (107 fő)**, az informatika számítástechnika **17,03% (95 fő)**, a művészeti tevékenység **14,34% (80 fő)**, az egészségügy (orvos, ápoló, állatorvos, mentő-ápoló) **13,80% (77 fő)**, a mezőgazdasági tevékenység **13,62% (76 fő)** (11. táblázat, 16. oldal).

„Az általános iskola befejezése után hol szeretnél továbbtanulni?” kérdésre a megkérdezett diákok **45,06%-a** technikumban vagy szakgimnáziumban szeretne továbbtanulni, **20,47%** gimnáziumban, **20,29%** szakképző iskolában szeretne szakmát szerezni, **14,18% (79 fő)** pedig még nem tudja (13. táblázat, 18. oldal).

A „Milyen módon ismernéd meg a Téged érdeklő szakmákat?” kérdésre a diákok **66,13%-a** válaszolta, hogy szívesen ellátogatna egy középiskolai nyílt napra, **46,59%-a** szeretne kipróbálni egy szakmát, vállalati nyílt napokon a szakma bemutatásával, **26,52%-a** az interneten található leírások és képek segítségével, **23,30%-a** üzem és tanműhely látogatásra (17. táblázat, 20. oldal).

A tanulók **86,74%-a** gondolja úgy, hogy kellően tájékozott a továbbtanulási lehetőségeiről, míg **13,26%-uk** nem (18. táblázat, 20. oldal).

Arra a kérdésre, hogy mit szeretnének csinálni a középfokú oktatás után, a diákok **29,39%-a** azt válaszolta, hogy munkát szeretne vállalni, **28,67%-uk** szeretné folytatni tanulmányait, **22,76%-uk** még nem tudja, **10,93%-uk** (más) szakmában szeretne továbbtanulni, **5,73%-uk pedig** vállalkozást szeretne indítani vagy családi vállalkozásban dolgozni (19. táblázat, 21. oldal).

„Az alábbiak közül jelöld meg azt, amit a legfontosabbnak tartasz a jövőbeli munkáddal kapcsolatban!” kérdésre a diákok **48,92%-a** válaszolta azt, hogy magas fizetést szeretne kapni, **43,55%-a** azt, hogy szeresse a munkáját, **36,56%-a** szeretne jó kapcsolatot a kollégákkal, **31,72%-a** szeretne érdekes és változatos munkát végezni, **21,51%-a** pedig a munka mellett sok szabadidőt szeretne (20. táblázat, 21. oldal).

Right Skills 4U

A diákok **55,20%-a** szeretné jobban megismerni a szakmákat, míg **44,80%-uk** nem tudja. A szakmák, amelyeket a legszívesebben megismernének: turizmus-vendéglátás, rendvédelem, autószerelő, orvos, cukrász, informatikus, villanyszerelő, erdész, festőművész, gépész, ... (21. és 22. táblázat, 22 és 23. oldal).

A „Milyen oldalakat használasz információszerezésre?” kérdésre a diákok válaszai: **89,96%** Google, **58,42%** YouTube, **41,58%** TikTok, **39,07%** Facebook, **35,3%** Instagram, **7,89%** X (twitter), ... (23. táblázat, 25. oldal).

A „Meglátogattad már a kiválasztott iskola/iskolák honlapját, Facebook oldalát?” kérdésre a diákok **36,20%-a** azt válaszolta, hogy még nem, de tervezi, mielőtt középiskolát választana, **31,72%-uk** már többször is megnézte a honlapot, **21,86%-uk** egyszer látogatta meg az őket érdeklő iskola honlapját, **10,22%-uk** pedig nem tervezi, hogy megnézi az iskolák honlapját (26. táblázat, 28. oldal).

A diákok számára a legérdekesebb online tartalmak: **73,12%** rövid szórakoztató videók, **57,71%** hosszabb videók, filmek, **38,53%** fotók, **32,80%** hírek érdekes dolgokról, **19,18%** interjúk, **19,0%** informatív leírások, **3,41%** nem követi a közösségi oldalakat (27. táblázat, 28. oldal).

Right Skills 4U

6. Melléklet

Kérdőív az általános iskolai pályaválasztási lehetőségekről

Kedves Tanuló!

Arra kérünk, hogy töltsd ki ezt a kérdőívet, amely az érdeklődési körödről, az általános iskola utáni továbbtanulási terveidről és a munka világáról szóló kérdéseket tartalmaz és a Right Skills 4U projekt keretében készült.

Van, ahol csak EGY általunk megadott választ adhatsz, máshol TÖBB választ is megjelölhetsz! Ezt mindig jelezzük majd neked (zárójelben).

Kérjük, olvasd alaposan át a kérdéseket, és utána jelöld a válaszodat!

A NEVEDET NEM KELL MEGADNOD!

Köszönjük a segítséged!

Iskolád: _____

1. Nemed

- fiú
 lány

2. Osztályod

6. osztály
 7. osztály
 8. osztály

3. Életkorod

12.
 13.
 14.
 15.
 16.

4. A tavalyi tanulmányi eredményed?

- kitűnő vagy jeles
 jó
 közepes
 elégséges
 elégtelen

5. Melyik a kedvenc tantárgyad?

(Legalább KETTŐ választ jelölj!)

- matematika
 magyar nyelv és irodalom
 testnevelés
 művészeti oktatás/rajz/vizuális kultúra
 angol
 német
 földrajz
 technika és életvitel
 biológia
 kémia
 történelem
 fizika
 ének-zene
 egyéb, éspedig (írd le):

Right Skills 4U

6. Miben vagy ügyes?

(TÖBB választ is megjelölhetsz!)

- barkácsolásban, szerelésben
- rajzolásban, festésben
- számítógép kezelésében, informatikában
- számolásban
- idegen nyelvek tanulásában
- emberi kapcsolatok kialakításában, kommunikációban
- ház körüli munkában
- logikai feladatok megoldásában, rejtvényfejtésben
- egyéni sportágakban (pl. futás, úszás, torna, lovaglás)
- csapatsportban (pl. foci, kézilabda, kosárlabda)
- kézműveskedésben, kézimunkában, kézügyességet igénylő feladatokban
- szervezésben, irányításban
- mások segítségében, gondozásában
- zenében, éneklésben,
- táncban, színjátásban
- fotózásban, filmkészítésben
- sütésben, főzésben
- növények gondozásában, kertészkedésben
- gépek, berendezések kezelésében, működési elvének megértésében
- térbeli tájékozódásban, térképolvasásban
- óvodáskorú gyermekek gondozása és tanítása
- állatok gondozásában
- írásban, fogalmazásban, szövegalkotásban
- viták elrendezésében, konfliktuskezelésben
- egyéb, éspedig (írd le):

7. Milyen témák érdekelnek

(Legalább KETTŐ választ jelölj!)

- autók, motorok
- sütés-főzés
- sport, sporthírek
- egészséges életmód, egészségügy, orvostudomány
- szépségápolás, fodrászat
- építészet, lakberendezés
- sztárok, celebek életéről szóló hírek
- gazdaság, pénzügyek
- kereskedelem, üzleti hírek
- természettudományos ismeretek (pl. állat- és növényvilág, csillagászat)
- társadalom, politika, jog
- divat, öltözködés
- művészetek (pl. zene, tánc, film, rajz, festészet, fotózás, irodalom)
- informatika, számítástechnika, programozás
- utazás, turizmus
- barkácsolás, modellezés
- kézműveskedés, kézimunka
- rendvédelem, hadászat
- mezőgazdaság, állattenyésztés
- gépészet, elektronika
- oktatás, nevelés
- lelki problémák, pszichológia
- természet- és környezetvédelem
- egyéb, éspedig (írd le):

Right Skills 4U

8. Milyen tanórán kívüli tevékenységeken/foglalkozásokon veszel részt

(TÖBB választ is megjelölhetsz!)

- zenei hangszeres foglalkozás
- énekkar
- művészeti foglalkozás (pl. rajzsakkör)
- tánc
- sport
- modellezés
- informatikai szakkör
- nyelvóra, éspedig (írd le):
- egyéb, éspedig (írd le):
- nem járok külön foglalkozásra

9. Ismered saját készségeidet, képességeidet (pl. . együttműködés , szervezőképesség, fantázia stb.)?

(Sorolj fel legalább kettőt!)

-
-
- nem tudom

10. Milyen területen szeretnél továbbtanulni? Melyik szakma érdekes számodra?

(TÖBBválasz is lehetséges.)

- turizmus, vendéglátás (pl. pincér, szakács, cukrász, idegenvezető)
- egészségügy (pl. orvos, ápoló, állatorvos, mentőápoló)
- informatika (pl. informatikus, programozó)
- gazdasági területek (pl. könyvelő, közgazdász, banki szakember)
- oktatás (pl. tanár, óvodapedagógus)
- szépművészet (pl. kozmetikus, fodrász, pedikűrös, műkörömépítő)
- műszaki terület (pl. mérnök, gépész, autószerelő, villanyszerelő)
- művészeti tevékenységek (pl. dekoratőr, grafikus, divattervező, zenész, színész)
- mezőgazdasági tevékenységek (pl. lovasz, gazda, erdész, virágkötő)
- építőipar (pl. kőműves, burkoló, asztalos, építész)
- sport (pl. edző, animátor)
- rendvédelmi szakember (pl. rendőr, tűzoltó, katona)
- egyéb (írd le):

11. Szóba került-e már az általános iskola 8. osztálya utáni iskolaválasztásod, pályaválasztásod?

- NEM, még nem került szóba
- IGEN, mivel... **(IGEN, mivel... TÖBB választ is megjelölhetsz)**
 - TV-ben, rádióban hallottam, újságban, kiadványokban olvastam róla
 - interneten olvastam róla, az alábbi felületen (írd le):
 - szüleimmel, családtagjaimmal beszélünk róla
 - osztálytársaimmal, barátaimmal, ismerőseimmel beszélünk róla
 - osztályfőnöki órán beszélgettünk róla
 - más tanárral beszélgettünk róla
 - pályaválasztási tanácsadóval beszélgettünk róla
 - általános iskolai pályaválasztási rendezvényen beszélgettünk róla
 - középiskolai tájékoztatón, nyílt napon vettem részt
 - kamarai pályaválasztási rendezvényen (pl. Szakmavilág roadshow, Szakma Sztár Fesztivál, pályaeorientációs táborok) beszélgettünk róla
 - egyéb, éspedig (írd le):

Right Skills 4U

12. Az általános iskola befejezése után hol szeretnél továbbtanulni?

(Csak EGY választ jelölj!)

- szakmát szeretnél szerezni (általában 3 év alatt) szakképző iskolában
- szakmát és érettségi szeretnél szerezni (általában 5 év alatt) technikumban vagy szakgimnáziumban
- érettségit szeretnél szerezni (általában 4 év alatt) gimnáziumban
- nem szeretnék továbbtanulni
- nem tudom, még nem gondolkodtam rajta

13. Milyen szempontok alapján tervezel középiskolát választani?

(TÖBB választ is megjelölhetsz!)

- hobbim/érdeklődési köröm
- továbbtanulási szándékom
- saját képességeim és készségeim
- közel legyen a lakóhelyemhez
- kollégista szeretnék lenni
- mert a barátaim is ide jelentkeznek
- szüleim véleménye
- iskola „jó híre”
- még nem gondolkodtam ezen
- egyéb, éspedig (írd le):

14. Részt vettél-e már olyan felmérésben, amely segítette a pályaválasztásodat?

- nem
- igen:
 - az iskolában, egy tanár, tanácsadó segítségével
 - otthon, a szülők segítségével.
 - otthon, egyedül, pl. interneten
 - osztálytársakkal, testvéreimmel
 - egyéb:

15. Milyen módon ismernéd meg a Téged érdeklő szakmákat?

(TÖBB választ is megjelölhetsz!)

- üzemplátogatás/tanműhely látogatás
- szakma kipróbálása (nyitott műhely) cégek, nyílt napjának látogatása szakmabemutatóval
- szakmabemutató videók interneten
- iskolai nyílt nap látogatás
- szakkör
- szakma leírások, fotók interneten
- egyéb, éspedig (írd le):

16. Véleményed szerint kellő tájékoztatást kaptál a továbbtanulási lehetőségekről?

- igen
- nem

Right Skills 4U

17. Mi a célod a középiskola befejezése után?

(Csak EGY választ jelölj!)

- felsőoktatásban (főiskola, egyetem) tanulok tovább
- szakmát tanulok/újabb szakmát tanulok
- munkába állok
- vállalkozást alapítok, a családi vállalkozásban dolgozok
- nem tudom
- egyéb, éspedig (írd le):

18. Az alábbiak közül jelöld meg azt, amit a legfontosabbnak tartasz a jövőbeli munkádalkapcsolatban!

(Legfeljebb HÁRMAT jelölj!)

- érdekes, változatos legyen a munkám
- könnyen találjak új munkahelyet, ha a régi megszűnik
- hasznos, mások által is elismert munkát végezzek
- jó kapcsolatom legyen a munkatársaimmal
- másokat irányíthassak
- önállóan dönthessek, végezhessem a feladataimat
- pontos szabályok, utasítások szerint dolgozhassak
- sok pénzt keressek
- a munka mellett sok szabadidőm legyen
- megvalósíthassam az ötleteimet, elképzeléseimet
- nyugodt, kellemes környezetben dolgozhassak
- lehetőségem legyen szakmai fejlődésre, előmenetelre
- a lakóhelyem közelében dolgozhassak
- szeressem, amivel foglalkozom
- másokon segíthessek
- külföldön dolgozhassak
- nem tudom
- egyéb, éspedig (írd le):

19. Van-e olyan szakma vagy szakmák, amelyet közelebbről is megismernél?

- Igen, éspedig:
- Nem

A következő kérdések az internethasználatra vonatkozó szokásaidra kérdeznek rá. Célunk, hogy a válaszok alapján megtudjuk, mely platformon tudunk Téged a legeredményesebben elérni.

20. Milyen oldalakat használsz információszerzésre?

(TÖBB választ is megjelölhetsz!)

- Google
- Facebook
- Instagram
- TikTok
- YouTube
- X (korábban Twitter)
- egyéb, éspedig (írd le):

Right Skills 4U

21. Milyen közösségi oldalakat használsz? Kérjük jelöld meg azt is, hogy milyen gyakran használod az adott oldalt!

(TÖBB választ is megjelölhetsz!)

	naponta több mint három óra	naponta 1-2 óra	naponta 1 óránál kevesebb	hetente 1-2 óra	havonta 1-2 óra	nem használom
Facebook	<input type="radio"/>	<input type="radio"/>	<input type="radio"/>	<input type="radio"/>	<input type="radio"/>	<input type="radio"/>
Instagram	<input type="radio"/>	<input type="radio"/>	<input type="radio"/>	<input type="radio"/>	<input type="radio"/>	<input type="radio"/>
TikTok	<input type="radio"/>	<input type="radio"/>	<input type="radio"/>	<input type="radio"/>	<input type="radio"/>	<input type="radio"/>
YouTube	<input type="radio"/>	<input type="radio"/>	<input type="radio"/>	<input type="radio"/>	<input type="radio"/>	<input type="radio"/>
X (korábban Twitter)	<input type="radio"/>	<input type="radio"/>	<input type="radio"/>	<input type="radio"/>	<input type="radio"/>	<input type="radio"/>
Snapchat	<input type="radio"/>	<input type="radio"/>	<input type="radio"/>	<input type="radio"/>	<input type="radio"/>	<input type="radio"/>
egyéb, éspedig (írd le):	<input type="radio"/>	<input type="radio"/>	<input type="radio"/>	<input type="radio"/>	<input type="radio"/>	<input type="radio"/>

22. Meglátogattad már a kiválasztott iskola/iskolák honlapját, Facebook oldalát?*

(Csak EGY választ jelölj!):

- igen, többször
- igen, egyszer
- még nem, de tervezem
- nem szándékozom meglátogatni az online felületet/felületeket

23. Milyen tartalmak érdekesek számodra a közösségi oldalakon?

(TÖBB választ is megjelölhetsz!)

- rövid, szórakoztató videók
- hosszabb videók, filmek
- FAQ
- fotók
- interjúk
- hírek érdekességekről
- tájékoztató leírások
- nem nézek közösségi oldalakat
- egyéb, éspedig (írd le):